



*Prefeitura Municipal de Uberaba
Controladoria Geral do Município - CGM*

***Controladoria Geral do Município
Relatório Anual da Prestação de Contas ao
Tribunal de Contas do Estado de Minas Gerais
Município de Uberaba MG***

***Responsável pela Prestação de Contas
Paulo Piau Nogueira
CPF: 166.943.686-15***

***Exercício Financeiro - 2017
01/01/2017 a 31/12/2017***



Prefeitura Municipal de Uberaba
Controladoria Geral do Município - CGM

Sumário

1. Introdução.....	5
2. Cumprimento das Metas Previstas no Plano Plurianual/Lei de Diretrizes Orçamentárias e na Lei Orçamentária.....	7
2.1. Análise dos Programas de Governo Estabelecidos no PPA e na LDO em Relação à Execução Orçamentária.....	7
2.2. Metas Fiscais - Demonstrativo do Resultado Primário do Município de Uberaba (MG).....	12
2.3. Metas Fiscais - Demonstrativo Resultado Nominal de Uberaba (MG).....	13
3. Resultados quanto à Eficiência da Gestão Orçamentária, Financeira e Patrimonial.....	14
3.1. Avaliação da Gestão Orçamentária.....	14
3.1.1. Balanço Orçamentário.....	15
3.1.1.1. Quociente do Equilíbrio Orçamentário.....	16
3.1.1.2. Quociente da Execução da Receita.....	17
3.1.1.3. Quociente de Desempenho da Arrecadação.....	17
3.1.1.4. Quociente de Execução da Despesa.....	18
3.1.1.5. Quociente de Resultado Orçamentário.....	18
3.1.1.6. Quociente da Execução Orçamentária Corrente.....	19
3.1.1.7. Quociente Financeiro Real da Execução Orçamentária.....	19
3.1.2. Créditos Orçamentários e Adicionais.....	20
3.1.2.1. Créditos Suplementares.....	21
3.1.2.2. Créditos Especiais.....	22
3.1.2.3. Superávit Financeiro Utilizado - Abertura de Créditos Adicionais.....	22
3.1.2.4. Operações de Crédito Utilizadas Abertura de Créditos Adicionais.....	23
3.1.3. Análise do Comportamento da Receita Arrecadada no Exercício em Relação aos Exercícios Anteriores.....	23
3.1.4. Comparativo da Receita Arrecadada por Fonte.....	25
3.1.5. Análise do Comportamento da Despesa Realizada no Exercício de 2017 em Relação aos Exercícios Anteriores.....	26
3.1.6. Comparativo da Despesa Realizada por Funções de Governo.....	28
3.1.7. Demonstrativo da Distribuição da Despesa por Órgão.....	30
3.2. Avaliação da Gestão Financeira.....	34
3.2.1. Balanço Financeiro.....	34
3.2.1.1. Indicadores da Realização Financeira.....	35
3.2.1.1.1. Quociente de Execução Financeira.....	35
3.2.1.1.2. Quociente Orçamentário do Resultado Financeiro.....	35
3.2.1.1.3. Quociente do Resultado dos Saldos Financeiros.....	36
3.3. Avaliação Gestão Patrimonial.....	37
3.3.1. Balanço Patrimonial.....	37
3.3.1.1.1. Indicadores da Evolução Patrimonial.....	38
3.3.1.1.2. Quociente Liquidez Imediata.....	38
3.3.1.1.3. Quociente de Liquidez Corrente.....	39



Prefeitura Municipal de Uberaba
Controladoria Geral do Município - CGM

3.3.1.1.4.	Quociente de Liquidez Seca	40
3.3.1.1.5.	Quociente de Liquidez Geral	40
3.3.1.1.6.	Quociente de Índice de Solvência.....	41
3.3.1.1.7.	Quociente Endividamento Geral.....	41
3.3.1.1.8.	Quociente Composição do Endividamento	42
3.4.	Avaliação da Variação Patrimonial	42
3.4.1.	Quociente do Resultado das Variações Patrimoniais.....	43
3.4.2.	Comparativo do Balanço Patrimonial – Exercício de 2017 em Relação ao Exercício de 2016.	44
4.	Avaliação da Demonstração do Fluxo de Caixa	45
4.1.	Quociente da Capacidade de Amortização da Dívida.....	48
5.	Análises do Cumprimento dos Limites e Condições para a Realização de Operações de Crédito.....	48
6.	Análise dos Restos a Pagar	50
6.1.	Demonstrativo de Execução dos Restos a Pagar	50
6.2.	Demonstrativo dos Limites Inscrição de Despesas em Restos a Pagar.	51
7.	Análise da Observância dos Limites e Condições para Realização da Despesa Total com Pessoal.	52
7.1.	Demonstrativo da Despesa com Pessoal – Prefeitura e Administração Indireta.....	52
7.2.	Demonstrativo da Despesa com Pessoal – Câmara Municipal.....	53
8.	Avaliação da Aplicação dos Recursos na Manutenção e Desenvolvimento do Ensino e no FUNDEB.....	54
8.1.	Aplicação na Manutenção e Desenvolvimento do Ensino – Artigo 212 da Constituição Federal, Emenda Constitucional nº. 53/06, Leis nº. 9.394/96 e 11.494/07.	54
8.2.	Aplicação dos Recursos do FUNDEB – Fundo de Manutenção e Desenvolvimento da Educação Básica e de Valorização dos Profissionais da Educação	56
9.	Avaliação da Aplicação dos Recursos nas Ações e Serviços Públicos de Saúde ..	58
10.	Informações quanto à Destinação dos Recursos Obtidos com a Alienação de Bens, Multas de Trânsito e CIDE.....	59
11.	Análise da Observância do Disposto no Artigo 29-A da Constituição da República, referente ao Repasse Mensal de Recursos ao Poder Legislativo	61
12.	Aplicação de Recursos Públicos por Entidades de Direito Privado.....	62
13.	Medidas Adotadas para Proteger o Patrimônio Público, em Especial o Ativo Imobilizado.....	63
14.	Termos de Parceria Firmados e Participação do Município em Consórcio Público.....	64



Prefeitura Municipal de Uberaba
Controladoria Geral do Município - CGM

15. Montante Inscrito em Restos a Pagar, referente às Contribuições Previdenciárias	65
15.1. Montante Inscrito em Restos a Pagar Previdenciárias IPSEV.....	65
15.2. Montante Inscrito em Restos a Pagar Previdenciárias – INSS	66
16. Detalhamento da Composição das Despesas Pagas a Título de Obrigações Patronais.....	66
16.1. Instituto Nacional do Seguro Social.....	66
16.2. Instituto de Previdência dos Servidores Públicos Municipais de Uberaba - IPSEV.....	67
17. Demonstrativo dos Procedimentos Adotados para a Renegociação da Dívida com o IPSEV.....	67
17.1. Demonstrativo do Termo de Acordo de Parcelamento de Dívida Patronal de Maio de 2009, Parcelamento em 240 Meses Conforme Portaria nº. 83/2009	68
17.2. Demonstrativo do Termo de Acordo de Parcelamento de Dívida nº. 676/2015, Parcelamento Contribuição Patronal de Março a Agosto de 2015 em 60 Parcelas Conforme Lei Complementar nº. 411/2009 e 502/2015.....	69
17.3. Demonstrativo do Termo de Acordo de Parcelamento de Dívida nº. 243/2016 Parcelamento Contribuição Patronal de Setembro/2015 a Fevereiro/2016 em 60 meses Conforme Lei Complementar nº. 411/2009 e 502/2015	70
17.4. Demonstrativo do Termo de Acordo de Parcelamento de Dívida nº. 715/2016 Parcelamento Contribuição Patronal de Março/2016 a Agosto/2016, Parcelamento em 60 Meses Conforme Lei Complementar nº. 411/2009 e 502/2015.....	71
17.5. Demonstrativo do Termo de Acordo de Parcelamento de Dívida nº468/2017 Parcelamento Contribuição Patronal de Setembro/2016 a Fevereiro/2017, Parcelamento em 60 Meses Conforme Lei Complementar nº. 411/2009 e 502/2015.....	72
17.6. Demonstrativo do Termo de Acordo de Parcelamento de Dívida nº. 1787/2017 Parcelamento Contribuição Patronal de Março/2017 a Agosto/2017, Parcelamento em 60 Meses Conforme Lei Complementar nº. 411/2009 e 502/2015.....	72
18. Obediência aos Prazos do SICOM.....	73
19. Considerações Gerais.....	73
19.1. Portal da Transparência.....	73
19.2. Crise Financeira.....	74
19.3. Desburocratização.....	75
20. Parecer Conclusivo da Controladoria Geral do Município.....	77



**Prefeitura Municipal de Uberaba
Controladoria Geral do Município - CGM**

Relatório

**Análise do Relatório Anual de Prestação de Contas do Município de Uberaba
Exercício Financeiro de 2017.**

1. Introdução

A Controladoria Geral do Município órgão central de controle interno do Município de Uberaba em obediência ao § 3º do artigo 42 da Lei Complementar nº 102, de 17 de janeiro de 2008 apresenta o relatório e o parecer conclusivo sobre o processo de prestação de contas anual relativo ao exercício de 2017, do Prefeito do Município de Uberaba (MG), o Sr. Paulo Piau Nogueira a esse Egrégio Tribunal de Contas do Estado de Minas Gerais.

O relatório foi elaborado nos termos do art. 74 da Constituição da República, art. 94 da Lei Orgânica deste Município, artigos 58 e 59 da Lei Complementar nº. 101, de 04 de maio de 2000, artigos 75 a 80 da Lei Federal nº. 4.320, de 17 de março de 1964 e, em especial atenção às determinações da Instrução Normativa nº. 04, de 29 de novembro de 2017 desse Tribunal de Contas do Estado de Minas Gerais, que disciplina a organização e a apresentação das contas anuais do Chefe do Poder Executivo Municipal referente ao exercício financeiro de 2017.

O Parecer tem por objetivo evidenciar o desempenho da gestão orçamentária, financeira e patrimonial, considerando os aspectos mais relevantes do comportamento da arrecadação efetiva, quando relacionada com a sua previsão e da despesa empenhada em relação à despesa fixada, bem como da qualidade das informações contábeis prestadas, procurando demonstrar com clareza os dados constantes dos documentos que fazem parte deste processo de Prestação de Contas relativo ao exercício financeiro de 2017.

A fonte de dados utilizada para análise dos documentos constantes deste processo de Prestação de Contas foi as informações enviadas por meio do Sistema Informatizado de Contas dos Municípios (SICOM) e os relatórios extraídos do Sistema Informatizado de Contabilidade aplicado pelo município para os seus registros contábeis,



Prefeitura Municipal de Uberaba
Controladoria Geral do Município - CGM

desenvolvido pela Companhia de Desenvolvimento de Informática de Uberaba – CODIUB, Empresa de Economia Mista deste Município.

A análise do Processo de Prestação de Contas do Município de Uberaba para o exercício financeiro de 2017, que na sequência é evidenciada através de comentários, quadros demonstrativos, gráficos e parecer conclusivo seguiu as normas e orientações do Manual de Contabilidade Aplicada ao Setor Público (MCASP), que tem como objetivo padronizar a estrutura e as definições dos elementos que compõem as Demonstrações Contábeis Aplicadas ao Setor Público (DCASP). Tais padrões devem ser observados pelos municípios, permitindo a evidenciação, a análise e a consolidação das contas públicas em âmbito nacional, em consonância com o Plano de Contas Aplicado ao Setor Público (PCASP).



Prefeitura Municipal de Uberaba
Controladoria Geral do Município - CGM

2. Cumprimento das Metas Previstas no Plano Plurianual/Lei de Diretrizes Orçamentárias e na Lei Orçamentária.

As metas previstas no Plano Plurianual para o Município de Uberaba foram estabelecidas na Lei Municipal nº. 11.574, de 23 de maio de 2013, que dispõe sobre o Plano Plurianual para o período 2014/2017.

A Lei Municipal nº. 12.504, de 30 de maio de 2016, modifica dispositivos da Lei Municipal nº. 11.574/2017 para o exercício de 2017.

A Lei Municipal nº. 12.529, de 07 de julho de 2016, dispõe sobre as Diretrizes para Elaboração e Execução da Lei Orçamentária para o exercício 2017.

A Lei Municipal nº. 12.563, de 13 de dezembro de 2016, Estima a Receita e Fixa a Despesa do Município de Uberaba para o exercício de 2017.

2.1. Análise dos Programas de Governo Estabelecidos no PPA e na LDO em Relação à Execução Orçamentária

O parâmetro adotado para a verificação do cumprimento das metas estabelecidas como prioritárias para o exercício de 2017, foi a análise do valor da execução orçamentária de cada Programa de Governo, em relação aos valores estabelecidos como Meta Financeira no PPA e LDO para o exercício em foco.

Constatamos da análise dos programas de governo executados em relação às suas correspondentes metas fixadas nos instrumentos de planejamento PPA/LDO, para o exercício de 2017, que a maioria dos programas foi executada de maneira deficiente, ora oscilando para mais ou para menos, em níveis percentuais que deixam a desejar.

*O cumprimento das metas previstas no plano plurianual e na lei orçamentária foi comprometido em razão da queda 17,55% da arrecadação prevista inicialmente de **R\$ 1.054.106.029,07** (um bilhão, cinquenta e quatro milhões, cento e seis mil, vinte e nove reais e sete centavos) em relação às receitas realizadas **R\$ 1.014.200.332,63** (um bilhão, quatorze milhões, duzentos mil, trezentos e trinta e dois reais e sessenta e três centavos) o que obrigou o município a implantar um controle rigoroso das despesas que atingiram o montante de **R\$ 977.098.284,52** (novecentos e setenta e sete milhões, noventa e oito mil, duzentos e oitenta e quatro reais e cinquenta e*



Prefeitura Municipal de Uberaba
Controladoria Geral do Município - CGM

dois centavos) para conseguir o equilíbrio orçamentário desejado, sem deixar de atender de maneira eficiente e eficaz, as ações prioritárias demandadas pela sociedade.

Os percentuais resultantes da Execução Orçamentária pela Meta Financeira apresentados no quadro de Avaliação do Cumprimento das Metas Previstas no PPA e na LDO foram analisados de acordo com os parâmetros da Associação Brasileira de Orçamento Público – ABOP.

Destacamos que o Sistema Informatizado de Contas dos Municípios – SICOM disponibiliza o Manual Sicom 2017 – AM – Consolidado, que trata da justificativa quanto ao cumprimento das Metas Físicas Realizadas. Este dado deve ser informado se a ocorrência da quantidade realizada da meta for igual a 0,00 ou se a diferença entre quantidade estimada e quantidade realizada for maior que 10% (dez por cento) da quantidade estimada.

O resultado das metas atribuídas aos programas de governo pelo PPA/LDO em relação à execução orçamentária dos respectivos programas está demonstrado a seguir no Quadro de Avaliação do Cumprimento das Metas Previstas para 2017.

ey



Prefeitura Municipal de Uberaba
Controladoria Geral do Município - CGM

Prestação de Contas Exercício de 2017
Município de Uberaba MG

Avaliação do Cumprimento das Metas Previstas no Plano Plurianual (PPA) e na Lei de Diretrizes Orçamentárias (LDO)

Programa	Meta Financeira		Execução / Meta Porcentagem (%) $C = (B) / (A) * 100$
	PPA/LDO Valores R\$ (A)	Execução Orçamentária Valores R\$ (B)	
001 - Ação do Legislativo	22.503.287,40	22.503.287,28	100,00%
004 - Auditoria e Controle	1.000,00	0,00	0,00%
007 - Comunicação Social	4.185.575,82	3.972.435,38	94,91%
040 - Gestão Administrativa	176.011.238,24	162.003.683,83	92,04%
055 - Serviço da Dívida Contratada c/ Inst. Fin., Prev. e Fomento	37.804.985,10	37.460.219,53	99,09%
066 - Edificações Públicas	4.653.567,48	456.206,15	9,80%
071 - Vias Públicas e Integração Urbana	38.300.849,21	5.156.021,70	13,46%
073 - Dejeza Civil e Obras Emergenciais	38.597,50	25.630,00	66,40%
076 - Iluminação Pública	30.000.000,01	16.763.218,50	55,88%
201 - Gestão da Política de Saúde	8.156.791,31	6.382.697,55	78,25%
214 - Parques Urbanos e Unidades de Conservação	36.348,43	0,00	0,00%
215 - Educação Ambiental	35.919,60	0,00	0,00%
237 - Estradas Municipais	144.893,01	0,00	0,00%
253 - Ampliação e Modernização Sistema de Água e Esgoto	78.650.600,00	19.702.203,91	25,05%
254 - Gestão das Políticas Públicas de Saneamento	114.651.050,00	110.686.767,00	96,54%
272 - Provisão Habitacional de Interesse Social	6.056.660,88	2.761.686,19	45,60%
290 - Cidadania e Direitos Humanos	2.292.434,40	1.915.708,74	83,57%
292 - Valorização da Mulher	17.510,70	0,00	0,00%
293 - Suporte aos Órgãos da Administração Pública e Prestadora Serviço	5.169.675,34	4.548.863,69	87,99%
300 - Modernização da Administração Tributária	10.000,00	0,00	0,00%
307 - Desenvolvimento Estratégico de Uberaba	1.397.668,47	100.780,00	7,21%
310 - Desenvolvimento Estratégico do Turismo	1.504.138,22	1.114.051,88	74,07%
311 - Gerenciamento Global da Educação	27.679.259,96	26.548.899,15	95,92%
318 - Educação, Cultura e Cidadania	391.604,59	433,54	0,11%
324 - Vigilância e Promoção da Saúde	20.264.243,46	15.820.944,30	78,07%
340 - Sistema de Regulação Assistencial	63.314.317,75	56.183.651,74	88,74%
Subtotal	643.272.216,88	494.107.390,06	



Prefeitura Municipal de Uberaba
Controladoria Geral do Município - CGM

Prestação de Contas Exercício de 2017

Município de Uberaba - MG

Avaliação do Cumprimento das Metas Previstas no Plano Plurianual (PPA) e na Lei de Diretrizes Orçamentárias (LDO)

Programa	Meta Financeira PPA/LDO Valores R\$ (A)	Execução Orçamentária Valores R\$ (B)	Execução / Meta Porcentagem (%) $C = (B) / (A) * 100$
363 - Promoção e Difusão Cultural	1.471.679,89	1.073.854,59	72,97%
406 - Controle Ambiental Integrado	13.830,00	0,00	0,00%
416 - Combate a Enchentes e Inundações	8.850,00	0,00	0,00%
418 - Planejamento e Desenvolvimento Urbano	69.357,40	0,00	0,00%
420 - Mobilidade e Revitalização Urbana	1.543.485,68	1.383.906,15	89,66%
421 - Resíduos Sólidos Urbanos e Distrito de Recicláveis	35.132.866,39	35.047.717,84	99,76%
425 - Posturas Municipais	0,00	0,00	0,00%
427 - Guarda Municipal	884.930,87	366.194,99	41,38%
429 - Processamento de Multas	790.918,02	695.453,06	87,93%
431 - Transportes Públicos	18.485.097,79	13.410.182,23	72,55%
451 - Desporto de Rendimento	658.865,45	246.047,92	37,34%
452 - Desporto Comunitário	547.404,57	167.065,02	30,52%
454 - Defesa da Ordem Jurídica	30.191.600,74	27.164.659,93	89,97%
457 - Festas Tradicionais e Folclore	0,00	0,00	0,00%
458 - Memória e Cidadania	146.462,73	73.749,00	50,35%
462 - Segurança Pública	472.713,28	436.699,88	92,38%
463 - Escola Viva - Prédios e Equipamentos Escolares	9.973.972,68	1.713.659,00	17,18%
464 - Desenvolvimento Profissional em Educação	252.413,81	126.021,94	49,93%
465 - Educação de Qualidade para todos	177.195.543,51	170.513.088,44	96,23%
466 - Transporte Escolar	19.027.716,62	17.506.902,88	92,01%
467 - Desenvolvimento Regional	0,00	0,00	0,00%
468 - Uberaba - Ciência, Tecnologia e Inovação	1.385.991,24	237.381,58	17,13%
469 - Comercialização e Abastecimento	2.149.177,10	523.385,29	24,35%
470 - Desenvolvimento Agropecuário e Empreend. Rural	1.630.010,12	1.087.848,33	66,74%
473 - Equipamentos Urbanos Esportivos	4.072.634,98	2.174.823,10	53,40%
477 - Suporte Logístico	461.198,56	427.129,06	92,61%
Subtotal	306.566.721,43	274.375.770,23	



Prefeitura Municipal de Uberaba
Controladoria Geral do Município - CGM

Prestação de Contas Exercício de 2017				
Município de Uberaba MG				
Avaliação do Cumprimento das Metas Previstas no Plano Plurianual (PPA) e na Lei de Diretrizes Orçamentárias (LDO)				
Programa	Meta Financeira PPA/LDO Valores R\$ (A)	Execução Orçamentária Valores R\$ (B)	Execução / Meta Porcentagem (%) $C = (B) / (A) * 100$	
485 - Preservação e Responsabilidade Ambiental	6.335.795,18	503.258,80	7,94%	
487 - Planejamento e Governança - Água Viva	0,00	0,00	0,00%	
492 - Áreas Verdes e Arborização Urbana	848.542,56	732.229,77	86,29%	
493 - Proteção Social Básica	4.155.652,89	2.842.357,99	68,40%	
494 - Proteção Social de Média Complexidade	897.654,34	697.053,97	77,65%	
495 - Proteção Social de Alta Complexidade	4.058.926,47	3.223.589,20	79,42%	
497 - Atenção Básica em Saúde	66.539.056,70	52.379.493,23	78,72%	
498 - Assistência de Média e Alta Complexidade Ambulatorial e Hospitalar	125.116.305,63	84.689.569,08	67,69%	
499 - Assistência Farmacêutica	11.854.506,68	3.717.946,40	31,36%	
501 - Desporto Educacional	6.008,00	0,00	0,00%	
502 - Gestão Previdenciária	64.194.299,93	58.506.167,68	91,14%	
503 - Lazer, Desporto e Saúde	548.382,40	194.129,92	35,40%	
504 - Incentivo ao Esporte	810.979,81	650.804,11	80,25%	
510 - Juventude Cidadã	841.825,83	478.524,08	56,84%	
9999 - Reserva de Contingência	14.993.602,50	0,00	0,00%	
Subtotal	301.201.538,92	208.615.124,23		
Total Geral	1.251.040.477,23	977.098.284,52		78,10%



Prefeitura Municipal de Uberaba
Controladoria Geral do Município - CGM

2.2. Metas Fiscais - Demonstrativo do Resultado Primário do Município de Uberaba (MG).

A avaliação das metas fiscais de Receitas, Despesas e Resultado Primário do exercício de 2017, estabelecidas na LDO, está demonstrada conforme o art. 4º, da LRF.

Prestação de Contas Exercício de 2017		
Município de Uberaba MG		
Avaliação das Metas de Receita, Despesa e Resultado Primário		
Estabelecidas na LDO - Artigo 4º da Lei de Responsabilidade Fiscal		
Especificação	Fixada 2017 (R\$)	Realizada 2017 (R\$)
Receitas Fiscais		
Receitas Correntes	1.115.909.331,59	1.057.119.279,65
(-) Rendimentos de Aplicações Financeiras	-37.385.356,35	-36.865.599,25
(-) Dedução para o FUNDEB	-61.551.507,36	-70.297.826,40
(-) Outras Deduções Correntes	-251.795,16	-2.340.491,60
1 - Total das Receitas Fiscais Correntes	1.016.720.672,72	947.615.362,40
Receitas de Capital	168.392.256,41	29.614.299,69
(-) Receita Operações de Crédito	-57.700.201,32	-19.436.712,87
(-) Receitas de Alienações de Bens	-4.808.736,07	-5.363.856,06
(-) Amortização de Empréstimos	0,00	0,00
2 - Total das Receitas Fiscais de Capital	105.883.319,02	4.813.730,76
3 - Total das Receitas Intraorçamentárias	0,00	105.071,29
4 - Total das Receitas Fiscais (4) = (1+2+3)	1.122.603.991,74	952.534.164,45
Despesas Fiscais		
Despesas Correntes	990.564.075,86	852.987.084,55
(-) Juros e Encargos da Dívida	-14.774.718,42	-14.354.487,78
5 - Total das Despesas Fiscais Correntes	975.789.357,44	838.632.596,77
Despesas de Capital	245.482.798,87	87.179.643,32
(-) Amortização de Dívida	-46.586.954,81	-46.316.727,60
(-) Concessão de Empréstimos	0,00	0,00
(-) Aquisição de Títulos de Capital já Integralizado	0,00	0,00
6 - Total das Despesas Fiscais de Capital	198.895.844,06	40.862.915,72
7 - Total das Despesas Intraorçamentárias	0,00	0,00
8 - Total das Despesas Fiscais Liquidadas (8) = (5) + (6) + (7)	1.174.685.201,50	879.495.512,49
Resultado Primário (9) = (4) - (8)	-52.081.209,76	73.038.651,96

O Município de Uberaba no exercício de 2017 apresentou um Superavit Primário da ordem de R\$ 73.038.651,96 (setenta e três milhões, trinta e oito mil,



Prefeitura Municipal de Uberaba
Controladoria Geral do Município - CGM

seiscentos e cinquenta e um reais e noventa e seis centavos), que indica que o município no exercício de 2017, arrecadou mais do que gastou.

2.3. Metas Fiscais - Demonstrativo Resultado Nominal do Município de Uberaba (MG).

O Resultado Nominal alcançado no exercício de 2017, comparado à meta estabelecida na LDO, está evidenciado a seguir, conforme determina o art. 4º, da LRF:

Prestação de Contas Exercício de 2017		
Município de Uberaba MG		
Avaliação das Metas de Receita, Despesa e Resultado Nominal		
Estabelecidas na LDO - Artigo 4º da Lei de Responsabilidade Fiscal		
Especificação	Exercício Anterior 2016 (valores R\$)	Realizada 2017 (valores R\$)
	(A)	(B)
1 - Dívida Consolidada	276.906.281,38	250.489.730,69
(-) Ativo Disponível	101.533.024,22	137.032.788,97
(-) Haveres Financeiros	30.826.354,71	35.882.931,82
(+) Restos a Pagar Processados	47.752.440,57	41.596.578,29
2 - Dívida Consolidada Líquida	192.299.343,02	119.170.588,19
(+) Receitas de Privatizações	0,00	0,00
(-) Passivos Reconhecidos	87.213.781,67	95.709.471,06
3 - Dívida Fiscal Líquida	105.085.561,35	23.461.117,13
Resultado Nominal = (B) - (A)		(81.624.444,22)

Observação: Valores Consolidados da Administração Direta e Indireta (exceto RPPS)

O Resultado Nominal do exercício de 2017 corresponde à variação entre a Dívida Fiscal Líquida apurada no final do exercício de 2017 e a Dívida Fiscal Líquida registrada em 31 de dezembro de 2016.

A Dívida Fiscal Líquida do Município apurada no final do exercício de 2017 demonstrou uma redução em relação ao exercício de 2016 da ordem de **R\$ 81.624.444,22** (oitenta e um milhões, seiscentos e vinte e quatro mil, quatrocentos e quarenta e quatro reais e vinte e dois centavos).



Prefeitura Municipal de Uberaba
Controladoria Geral do Município - CGM

3. Resultados quanto à Eficiência da Gestão Orçamentária, Financeira e Patrimonial.

3.1. Avaliação da Gestão Orçamentária

A **Lei Orçamentária Anual** do Município de Uberaba para o exercício financeiro de 2017 foi elaborada conforme disposições contidas na Lei nº 4.320/64, na Portaria nº. 42/99, do Ministério de Estado do Orçamento e Gestão, na Portaria Interministerial da Secretaria do Tesouro Nacional do Ministério da Fazenda e da Secretaria de Orçamento Federal do Ministério do Planejamento, Orçamento e Gestão nº. 163/01 e suas alterações, nas demais Portarias da Secretaria do Tesouro Nacional do Ministério da Fazenda e nas demais legislações pertinentes, tendo sido aprovada por meio da **Lei nº. 12.563, de 13 de dezembro de 2016**.

O Município de Uberaba **estimou a Receita Orçamentária** para o exercício de 2017 em **R\$ 1.222.498.285,48** (um bilhão, duzentos e vinte e dois milhões, quatrocentos e noventa e oito mil, duzentos e oitenta e cinco reais e quarenta e oito centavos) e a **Despesa Orçamentária foi fixada, no mesmo valor**, conforme demonstrativo a seguir.

Prestação de Contas Exercício de 2017			
Município de Uberaba MG			
Lei Orçamentária Anual do Município de Uberaba			
LOA - nº. 12.563, de 13 de dezembro de 2016			
Receita	Valor (R\$)	Despesa	Valor (R\$)
Prevista por Categoria		Fixada por Categoria	
Receitas Correntes	1.115.909.331,59	Despesas Correntes	942.508.068,88
Receitas de Capital	168.392.256,41	Despesas de Capital	260.462.846,16
Operações Intraorçamentárias Correntes	0,00	Reserva Contingencial	19.527.370,44
Deduções para o FUNDEB	-61.551.507,36		
Outras Deduções	-251.795,16		
Total	1.222.498.285,48	Total	1.222.498.285,48



Prefeitura Municipal de Uberaba
Controladoria Geral do Município - CGM

3.1.1. Balanço Orçamentário

A análise dos dados demonstrados no Balanço Orçamentário, a seguir, reflete de maneira simples e objetiva, os resultados apresentados no que se referem à eficiência da gestão orçamentária do Município de Uberaba.

PRESTAÇÃO DE CONTAS EXERCÍCIO 2017 MUNICÍPIO DE UBERABA-MG						
BALANÇO ORÇAMENTÁRIO Orçamentos Fiscal e da Seguridade Social						
	Previsão Inicial (a)	Previsão Atualizada (b)	Receitas Realizadas (c)	Exercício 2017 Saldo (d) = (c - b)		
Receitas Orçamentárias						
Receitas Correntes (I)	1.054.106.029,07	1.060.381.540,51	984.586.032,94	-75.795.507,57		
Receitas de Capital (II)	168.392.256,41	168.392.256,41	29.614.299,69	-138.777.956,72		
Subtotal das Receitas (III) = (I + II)	1.222.498.285,48	1.228.773.796,92	1.014.200.332,63	-214.573.464,29		
Operações de Crédito/Refinanciamento (IV)						
Operações Crédito Internas	0,00	0,00	0,00	0,00		
Mobiliária Interna	0,00	0,00	0,00	0,00		
Contratual Interna	0,00	0,00	0,00	0,00		
Operações de Crédito Externas	0,00	0,00	0,00	0,00		
Mobiliária Externa	0,00	0,00	0,00	0,00		
Contratual Externa	0,00	0,00	0,00	0,00		
Subtotal com Refinanciamento (V) = (III + IV)	1.222.498.285,48	1.228.773.796,92	1.014.200.332,63	-214.573.464,29		
Deficit (VI)	0,00	0,00	0,00	0,00		
Total (VII) = (V + VI)	1.222.498.285,48	1.228.773.796,92	1.014.200.332,63	-214.573.464,29		
Saldos de Exercícios Anteriores (Utilizados Para Créditos Adicionais)						
Superavit Financeiro		22.266.680,31	22.266.680,31	0,00		
		22.266.680,31	22.266.680,31	0,00		
Despesa Orçamentárias						
Despesas Correntes (VIII)	942.508.068,88	990.564.075,86	878.985.195,58	852.987.084,55	823.642.969,37	111.578.880,28
Despesas de Capital (IX)	260.462.846,16	245.482.798,87	98.113.088,94	87.179.643,32	81.340.014,31	147.369.709,93
Reserva de Contingência (X)	19.527.370,44	14.993.602,50	0,00	0,00	0,00	14.993.602,50
Subtotal das Despesas (XI) = (VIII + IX + X)	1.222.498.285,48	1.251.040.477,23	977.098.284,52	940.166.727,87	904.982.983,68	273.942.192,71
Amortização da Dívida/Refinanciamento (XII)						
Amortização da Dívida Interna	0,00	0,00	0,00	0,00	0,00	0,00
Dívida Mobiliária Interna	0,00	0,00	0,00	0,00	0,00	0,00
Outras Dívidas Internas	0,00	0,00	0,00	0,00	0,00	0,00
Amortização da Dívida Externa	0,00	0,00	0,00	0,00	0,00	0,00
Dívida Mobiliária Externa	0,00	0,00	0,00	0,00	0,00	0,00
Outras Dívidas Externas	0,00	0,00	0,00	0,00	0,00	0,00
Subtotal com Refinanciamento (XII) = (XI + XII)	1.222.498.285,48	1.251.040.477,23	977.098.284,52	940.166.727,87	904.982.983,68	273.942.192,71
Superavit (XIII)	0,00	0,00	37.102.048,11	0,00	0,00	-37.102.048,11
Total (XIV) = (XII + XIII)	1.222.498.285,48	1.251.040.477,23	1.014.200.332,63	940.166.727,87	904.982.983,68	236.840.144,60
Reserva do RPPS	0,00	0,00	0,00	0,00	0,00	0,00



Prefeitura Municipal de Uberaba
Controladoria Geral do Município - CGM

O Balanço Orçamentário evidencia que a **receita prevista atualizada** para o exercício de 2017 foi de **R\$ 1.228.773.796,92** (um bilhão, duzentos e vinte e oito milhões, setecentos e setenta e três mil, setecentos e noventa e seis reais e noventa e dois centavos) e que a **receita realizada** foi da ordem de **R\$ 1.014.200.332,63** (um bilhão, quatorze milhões, duzentos mil, trezentos e trinta e dois reais e sessenta e três centavos), ou seja, ocorreu uma insuficiência de arrecadação no valor de **R\$ 214.573.464,29** (duzentos e quatorze milhões, quinhentos e setenta e três mil, quatrocentos e sessenta e quatro reais e vinte e nove centavos).

3.1.1.1. Quociente do Equilíbrio Orçamentário

QEO =	Dotação Atualizada	-----	
	Previsão Inicial da Receita		
QEO =	R\$ 1.251.040.477,23	-----	= 1,0233
	R\$ 1.222.498.285,48		

O Quociente do Equilíbrio Orçamentário apresentado pelo Município de Uberaba no exercício de 2017 igual a **1,0233**, demonstra que a Despesa Fixada inicialmente foi aumentada em 2,33% (dois vírgula trinta e três por cento) em relação à Receita Prevista. Esse percentual corresponde ao valor de **R\$ 28.542.191,75** (vinte e oito milhões, quinhentos e quarenta e dois mil, cento e noventa e um reais e setenta e cinco centavos), que representa o somatório dos créditos adicionais especiais e suplementares abertos no exercício de 2017, utilizando as fontes de recursos: **Excesso de Arrecadação e Superavit Financeiro**.

28



Prefeitura Municipal de Uberaba
Controladoria Geral do Município - CGM

3.1.1.2. **Quociente da Execução da Receita**

$$QER = \frac{\text{Receita Realizada}}{\text{Previsão Atualizada}}$$

$$QER = \frac{R\$ 1.014.200.332,63}{R\$ 1.228.773.796,92} = 0,8253$$

O Quociente de Execução da Receita igual a **0,8253**, portanto, menor do que **1**, o que significa que a Receita Arrecadada foi menor do que a Receita Prevista, e a diferença correspondente a **R\$ 214.573.464,29** (duzentos e quatorze milhões, quinhentos e setenta e três mil, quatrocentos e sessenta e quatro reais e vinte e nove centavos) o que representa a falta de arrecadação para a cobertura de despesas.

3.1.1.3. **Quociente de Desempenho da Arrecadação**

$$QDA = \frac{\text{Receita Realizada}}{\text{Previsão Inicial da Receita}}$$

$$QDA = \frac{R\$ 1.014.200.332,63}{R\$ 1.222.498.285,48} = 0,8296$$

O Quociente de Desempenho da Arrecadação indica a falta de arrecadação para administração dos indicadores fiscais.



Prefeitura Municipal de Uberaba
Controladoria Geral do Município - CGM

3.1.1.4. **Quociente de Execução da Despesa**

$$QED = \frac{\text{Despesa Executada}}{\text{Dotação Atualizada}}$$

$$QED = \frac{R\$ 977.098.284,52}{R\$ 1.251.040.477,23} = 0,7810$$

O Município apresentou o Quociente de **0,7810**, ou seja, menor do que **1**, o que evidencia que a Despesa Realizada no exercício de 2017 foi menor do que a Despesa Fixada, sendo a diferença igual a **R\$ 273.942.192,71** (duzentos e setenta e três milhões, novecentos e quarenta e dois mil, cento e noventa e dois reais e setenta e um centavos), considerando que houve uma economia orçamentária da ordem de **21,90%** (vinte e um vírgula noventa por cento), isto é, o quanto deixou de ser utilizado como Despesa Realizada em relação à Despesa Atualizada.

3.1.1.5. **Quociente de Resultado Orçamentário**

$$QRO = \frac{\text{Receita Realizada}}{\text{Despesa Empenhada}}$$

$$QRO = \frac{R\$ 1.014.200.332,63}{R\$ 977.098.284,52} = 1,0379$$

Este quociente deve demonstrar quanto da Receita Realizada serve de cobertura para a Despesa Empenhada.



**Prefeitura Municipal de Uberaba
Controladoria Geral do Município - CGM**

O resultado apresentado pelo Município de Uberaba foi "1,0379", portanto maior do que "1". Esse resultado evidencia que a **Receita Arrecadada** foi 3,79% (três vírgula setenta e nove por cento) maior que a **Despesa Realizada**. A diferença correspondente a um "**Superavit - orçamentário de execução**" no valor de **R\$ 37.102.048,11** (trinta e sete milhões, cento e dois mil, quarenta e oito reais e onze centavos).

3.1.1.6. Quociente da Execução Orçamentária Corrente

$$\text{QEOC} = \frac{\text{Receita Realizada Corrente}}{\text{Despesa Empenhada Corrente}}$$

$$\text{QEOC} = \frac{\text{R\$ 984.586.032,94}}{\text{R\$ 878.985.195,58}} = 1,1201$$

Esse Quociente é resultado da relação entre a Receita Realizada Corrente e a Despesa Empenhada Corrente. O índice apresentado pelo Município foi de **1,1201**, sendo maior que 1, evidenciado que a Receita Corrente suportou a Despesa Corrente sem a necessidade da utilização de Receitas de Capital.

3.1.1.7. Quociente Financeiro Real da Execução Orçamentária

$$\text{QFREO} = \frac{\text{Receita Realizada}}{\text{Despesa Paga}}$$

$$\text{QFREO} = \frac{\text{R\$ 1.014.200.332,63}}{\text{R\$ 904.982.983,68}} = 1,1206$$



Prefeitura Municipal de Uberaba
Controladoria Geral do Município - CGM

Este Quociente indica o quanto a Receita Orçamentária Arrecadada representa em relação à Despesa Orçamentária Paga.

Do total da Receita Arrecadada o Município de Uberaba no exercício de 2017 utilizou 87,94% (oitenta e sete vírgula noventa e quatro por cento) para o pagamento da despesa orçamentária.

O resultado desse quociente apresentado pelo Município de Uberaba igual a "1,1206", ou seja, maior que 1, demonstrando que a Receita Orçamentária Arrecadada foi maior em 12,06% (doze vírgula zero seis por cento) que a Despesa Orçamentária Paga (excluídos os restos a pagar).

3.1.2. Créditos Orçamentários e Adicionais

A Lei Orçamentária Anual nº. 12.563, de 13 de dezembro de 2016, dispõe em seu artigo 7º, que o Município de Uberaba poderá abrir Créditos Suplementares até o limite de 25% (vinte e cinco por cento) da despesa total fixada no orçamento para o exercício de 2017.

A autorização respeita as demais prescrições constitucionais e as estabelecidas nos termos do inciso I, artigo 7º, da Lei Federal 4.320/1964.

Durante o exercício de 2017 os créditos suplementares destinados ao reforço de dotações orçamentárias foram abertos e estão em conformidade com o que prescreve o art. 40 da Lei nº. 4.320/64 e art. 167, inciso V, da Constituição da República e respeitaram o limite autorizado na Lei Orçamentária Anual e em Leis Especiais, conforme demonstrativos a seguir.



Prefeitura Municipal de Uberaba
Controladoria Geral do Município - CGM

Prestação de Contas Exercício de 2017	
Município de Uberaba MG	
Apuração do Limite de Créditos Suplementares Abertos	
Lei Orçamentária nº. 12.563 - Estima a Receita e Fixa a Despesa para 2017 - Base de cálculo do Limite de Abertura de Créditos Suplementares	R\$ 1.222.498.285,48
(X) Percentual Autorizado para Abertura de Créditos Suplementares pela Lei Orçamentária	25,00%
(-) Valor dos Créditos Suplementares Autorizados pelo artigo 7º. da LOA nº. 12.563/16	R\$ 305.624.571,37
(+) Valor dos Créditos Suplementares Autorizados por Leis Específicas	R\$ 28.542.191,75
(=) Total dos Créditos Suplementares Autorizados (RESULTADO "A")	R\$ 334.166.763,12
(-) Total dos Créditos Suplementares Abertos no Exercício (B)	R\$ 311.425.154,17
(=) Saldo de Créditos Suplementares Autorizados " C = A - B"	R\$ 22.741.608,95
Créditos Suplementares Sem Cobertura Legal	R\$ 0,00

Prestação de Contas Exercício 2017				
Município de Uberaba MG				
Créditos Orçamentários Abertos no Exercício de 2017				
Tipos de Crédito	Valor	Anulação de Dotação	Fonte de Recursos	
	Total		Excesso de	Superavit Financeiro
	Créditos (R\$)	(R\$)	Arrecadação (R\$)	(R\$)
Créditos Suplementares	303.278.415,23	274.906.723,48	6.275.511,44	22.096.180,31
Créditos Especiais	8.146.738,94	7.976.238,94	170.500,00	0,00
Total	311.425.154,17	282.882.962,42	6.446.011,44	22.096.180,31

3.1.2.1. Créditos Suplementares

Os **Créditos Suplementares** atingiram o valor de **R\$ 303.278.415,23** (trezentos e três milhões, duzentos e setenta e oito mil, quatrocentos e quinze reais e vinte e três centavos), que corresponde a **24,81%** (vinte e quatro vírgula oitenta e um por cento) do valor da despesa fixada inicialmente para o exercício de 2017 no montante de **R\$ 1.222.498.285,48** (um bilhão, duzentos e vinte e dois milhões, quatrocentos e noventa e oito mil, duzentos e oitenta e cinco reais e quarenta e oito centavos)

As **Fontes de Recursos** para abertura dos **Créditos Suplementares**:

a) **Anulação de Dotações** no valor de **R\$ 274.906.723,48** (duzentos e setenta e quatro milhões, novecentos e seis mil, setecentos e vinte e três reais e quarenta e oito centavos).



**Prefeitura Municipal de Uberaba
Controladoria Geral do Município - CGM**

b) Superavit Financeiro no valor de **R\$ 22.096.180,31** (vinte e dois milhões, noventa e seis mil, cento e oitenta reais e trinta e um centavos).

c) Excesso de Arrecadação no valor de **R\$ 6.275.511,44** (seis milhões, duzentos e setenta e cinco mil, quinhentos e onze reais e quarenta e quatro centavos).

3.1.2.2. Créditos Especiais

Os **Créditos Especiais** apurados por esta Controladoria Geral do Município e demonstrados no quadro anterior atingiram o valor de **R\$ 8.146.738,94** (oito milhões, cento e quarenta e seis mil, setecentos e trinta e oito reais e noventa e quatro centavos), que corresponde a **0,67%** (zero vírgula sessenta e sete por cento) do valor **R\$ 1.222.498.285,48** (um bilhão, duzentos e vinte e dois milhões, quatrocentos e noventa e oito mil, duzentos e oitenta e cinco reais e quarenta e oito centavos), total da despesa inicialmente prevista para o exercício de 2017.

As **Fontes de Recursos** para abertura dos **Créditos Especiais** foram:

a) Anulação de Dotações no valor de **R\$ 7.976.238,94** (sete milhões novecentos e setenta e seis mil, duzentos e trinta e oito reais e noventa e quatro centavos).

b) Superavit Financeiro apurado por essa Controladoria foi no valor de **R\$ 170.500,00** (cento e setenta mil e quinhentos reais).

3.1.2.3. Superavit Financeiro Utilizado para a Abertura de Créditos Adicionais

Prestação de Contas Exercício de 2017	
Município de Uberaba MG	
Apuração do Superavit Financeiro Utilizado para a Abertura de Créditos	
Total do Ativo Financeiro de 31/12/2016	R\$ 364.921.960,80
(-) Total do Passivo Financeiro de 31/12/2016	R\$ 124.541.226,84
(=) Superavit Líquido (A)	R\$ 240.380.733,96
(-) Total de Créditos Adicionais Abertos por Superavit Financeiro 2017(B)	R\$ 22.266.680,31
(C) = (A - B) Saldo Positivo Abertura de Créditos por Superavit Financeiro	R\$ 218.114.053,65



Prefeitura Municipal de Uberaba
Controladoria Geral do Município - CGM

3.1.2.4. Operações de Crédito Utilizadas para a Abertura de Créditos Adicionais

No exercício de 2017 não ocorreu a abertura de Créditos Adicionais usando como fonte de recursos as operações de crédito.

3.1.3. Análise do Comportamento da Receita Arrecadada no Exercício em Relação aos Exercícios Anteriores

Prestação de Contas Exercício de 2017								
Município de Uberaba MG								
Comparativo da Receita Arrecadada - Exercícios de 2015, 2016 e 2017								
Exercício	2015		2016		2017		Análise Horizontal (%)	
	Arrecadação (R\$)	Avaliação Vertical (%)	Arrecadação (R\$)	Avaliação Vertical (%)	Arrecadação (R\$)	Avaliação Vertical (%)2016	2017/2015	2017/2016
Receitas Correntes	885.395.785,41	96,54%	998.042.545,60	93,96%	1.057.224.350,94	97,28%	19,41%	5,93%
Receitas de Capital	31.692.948,33	3,46%	64.179.617,01	6,04%	29.614.299,69	2,72%	-6,56%	-53,86%
Soma das Receitas	917.088.733,74	100,00%	1.062.222.162,61	100,00%	1.086.838.650,63	100,00%	18,51%	2,32%
Deduções das Receitas	62.835.749,56	6,85%	67.648.129,38	6,37%	72.638.318,00	6,68%	15,60%	7,38%
Total	854.252.984,18	93,15%	994.574.033,23	93,63%	1.014.200.332,63	93,32%	18,72%	1,97%

Obs.: 1) Os percentuais demonstrados na Avaliação Vertical foram calculados tomando-se por referência os valores da linha "Soma das Receitas".

Obs.: 2) Para efeito da análise o Valor da Receita Corrente Intraorçamentária R\$105.071,29 foi adicionado ao Valor das Receitas Correntes.

Podemos constatar no quadro Comparativo da Receita Arrecadada que ocorreu um crescimento na **Arrecadação do Município de Uberaba** no exercício de 2017 da ordem de **2,32%** (dois vírgula trinta e dois por cento) em comparação à arrecadação total realizada no exercício de 2016, e de **18,51%** (dezoito vírgula cinquenta e um por cento) quando comparada com a arrecadação do ano 2015.

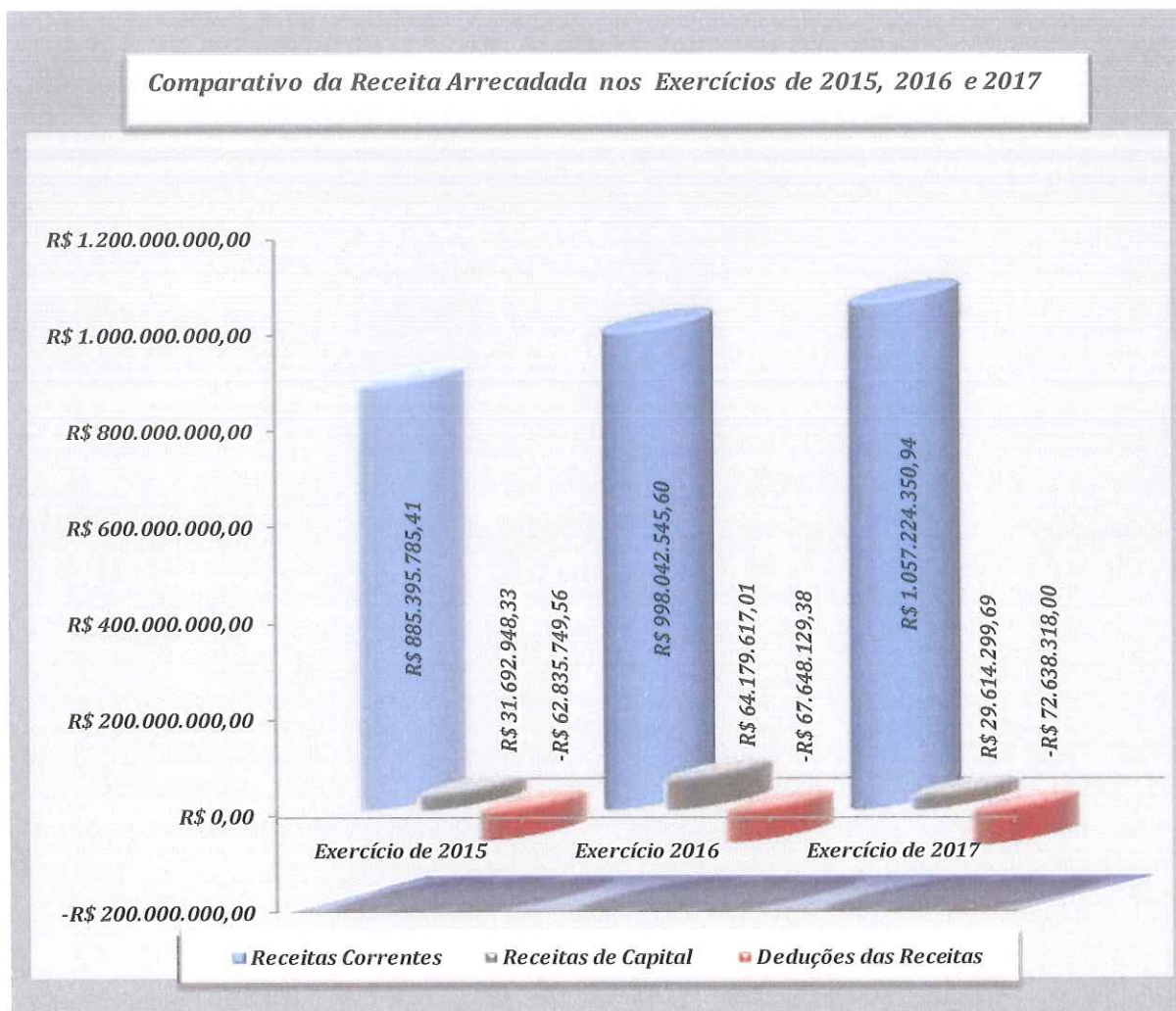
Verifica-se que as **Receitas Correntes** experimentaram um crescimento no exercício de 2017 em relação ao ano de 2016 da ordem de **5,93%** (cinco vírgula noventa e



Prefeitura Municipal de Uberaba
Controladoria Geral do Município - CGM

três por cento) e de **19,41%** (dezenove vírgula quarenta e um por cento) se comparadas às receitas correntes arrecadas em 2015.

As **Receitas de Capital** reduziram em 2017, em relação ao exercício de 2016, da ordem de **53,86%** (cinquenta e três vírgula oitenta e seis por cento) e também evidenciou uma redução de **6,56%** (seis vírgula cinquenta e seis por cento) se comparadas à arrecadação no ano de 2015.





Prefeitura Municipal de Uberaba
Controladoria Geral do Município - CGM

3.1.4. Comparativo da Receita Arrecadada por Fonte

Prestação de Contas Exercício de 2017			
Município de Uberaba MG			
Comparativo da Receita Arrecadada por Fonte			
Exercício de 2017 em relação ao Exercício de 2016			
Especificação	2016 (R\$)	2017 (R\$)	Diferença (%)
Receitas Correntes			
Receita Tributária	165.864.503,99	175.809.399,53	9.944.895,54
Receita de Contribuição	63.540.279,49	79.841.129,47	16.300.849,98
Receita Patrimonial	49.739.063,86	37.872.999,69	(11.866.064,17)
Receita Agropecuária	614,89	-	(614,89)
Receita de Serviços	110.112.507,90	112.694.497,69	2.581.989,79
Transferências Correntes	549.744.078,67	578.938.027,35	29.193.948,68
Outras Receitas Correntes	59.041.496,80	71.963.225,92	12.921.729,12
Receitas Correntes Intraorçamentárias		105.071,29	105.071,29
Total das Receitas Correntes	998.042.545,60	1.057.224.350,94	59.181.805,34
Receitas de Capital			
Operações de Crédito	32.035.678,06	19.436.712,87	(12.598.965,19)
Alienação de Bens	931.402,07	5.363.856,06	4.432.453,99
Transferências de Capital	31.212.536,88	4.813.730,76	(26.398.806,12)
Total das Receitas de Capital	64.179.617,01	29.614.299,69	(34.565.317,32)
(-) Deduções de Receitas	(67.648.129,38)	(72.638.318,00)	(4.990.188,62)
Total das Receitas	994.574.033,23	1.014.200.332,63	19.626.299,40

Handwritten signature



Prefeitura Municipal de Uberaba
Controladoria Geral do Município - CGM

3.1.5. Análise do Comportamento da Despesa Realizada no Exercício de 2017 em Relação aos Exercícios Anteriores

Promoveu-se uma análise horizontal e vertical da despesa realizada nos últimos três anos, conforme a seguir:

Prestação de Contas Exercício de 2017								
Município de Uberaba MG								
Comparativo da Despesa Realizada Exercícios 2015, 2016 e 2017								
Exercício	2015		2016		2017			
	Título	Realizada Valores em (R\$)	Análise Vertical (%)	Realizada Valores em (R\$)	Análise Vertical (%)	Realizada Valores em (R\$)	Análise Vertical (%)	Análise Horizontal 2017/2015
Despesas Correntes	785.841.613,48	90,27%	848.746.314,05	89,71%	878.985.195,58	89,96%	11,85%	3,56%
Despesas de Capital	84.709.826,58	9,73%	97.347.632,91	10,29%	98.113.088,94	10,04%	15,82%	0,79%
Total	870.551.440,06	100,00%	946.093.946,96	100,00%	977.098.284,52	100,00%	12,24%	3,28%

Podemos destacar da análise do Quadro Comparativo da Despesa Realizada, que o **Total das Despesas cresceu no exercício de 2017 na ordem de 3,28%** (três vírgula vinte e oito por cento) se comparado ao total das despesas de 2016 e **12,24%** (doze vírgula vinte e quatro por cento) em relação ao exercício de 2015.

Podemos destacar, ainda, que as **Despesas Correntes, também, chamadas de despesas de custeio, representam 89,96%** (oitenta e nove vírgula noventa e seis por cento) do **total das despesas**. Os outros **10,04%** (dez vírgula zero quatro por cento) representam as **Despesas de Capital**, o que demonstra um percentual muito pequeno destinado aos investimentos, ou seja, uma parcela de recursos gastos pelo poder público que pode ser considerada insignificante em relação à necessidade da sociedade uberabense.



Prefeitura Municipal de Uberaba
Controladoria Geral do Município - CGM

Comparativo da Despesa Executada Exercícios 2015, 2016 e 2017



88



Prefeitura Municipal de Uberaba
Controladoria Geral do Município - CGM

3.1.6. Comparativo da Despesa Realizada por Funções de Governo

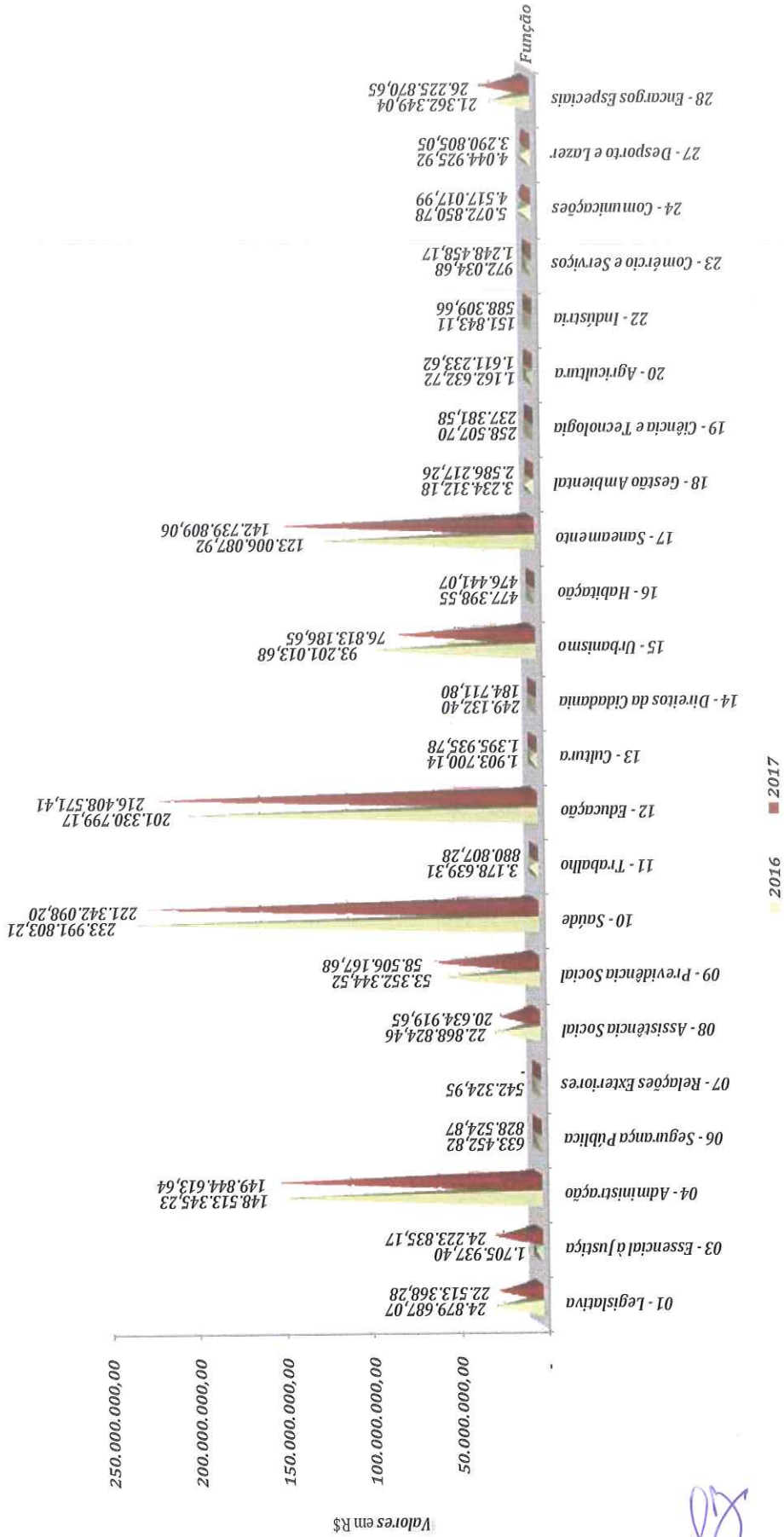
Prestação de Contas Exercício de 2017			
Município de Uberaba MG			
Comparativo da Despesa Realizada por Função de Governo			
Exercício de 2017 em relação ao Exercício de 2016			
Função	2016	2017	Análise Horizontal (%)
01 - Legislativa	24.879.687,07	22.513.368,28	-9,51%
03 - Essencial à Justiça	1.705.937,40	24.223.835,17	1319,97%
04 - Administração	148.513.345,23	149.844.613,64	0,90%
06 - Segurança Pública	633.452,82	828.524,87	30,80%
07 - Relações Exteriores	542.324,95	-	-100,00%
08 - Assistência Social	22.868.824,46	20.634.919,65	-9,77%
09 - Previdência Social	53.352.344,52	58.506.167,68	9,66%
10 - Saúde	233.991.803,21	221.342.098,20	-5,41%
11 - Trabalho	3.178.639,31	880.807,28	-72,29%
12 - Educação	201.330.799,17	216.408.571,41	7,49%
13 - Cultura	1.903.700,14	1.395.935,78	-26,67%
14 - Direitos da Cidadania	249.132,40	184.711,80	-25,86%
15 - Urbanismo	93.201.013,68	76.813.186,65	-17,58%
16 - Habitação	477.398,55	476.441,07	-0,20%
17 - Saneamento	123.006.087,92	142.739.809,06	16,04%
18 - Gestão Ambiental	3.234.312,18	2.586.217,26	-20,04%
19 - Ciência e Tecnologia	258.507,70	237.381,58	-8,17%
20 - Agricultura	1.162.632,72	1.611.233,62	38,58%
22 - Indústria	151.843,11	588.309,66	287,45%
23 - Comércio e Serviços	972.034,68	1.248.458,17	28,44%
24 - Comunicações	5.072.850,78	4.517.017,99	-10,96%
27 - Desporto e Lazer	4.044.925,92	3.290.805,05	-18,64%
28 - Encargos Especiais	21.362.349,04	26.225.870,65	22,77%
Total	946.093.946,96	977.098.284,52	3,28%

A seguir demonstramos através do gráfico o Comparativo das Despesas Realizadas por Funções de Governo no exercício de 2017 em relação ao ano de 2016.



Prefeitura Municipal de Uberaba
Controladoria Geral do Município - CGM

Comparativo da Despesa Realizada Por Função de Governo
Exercícios 2016 e 2017

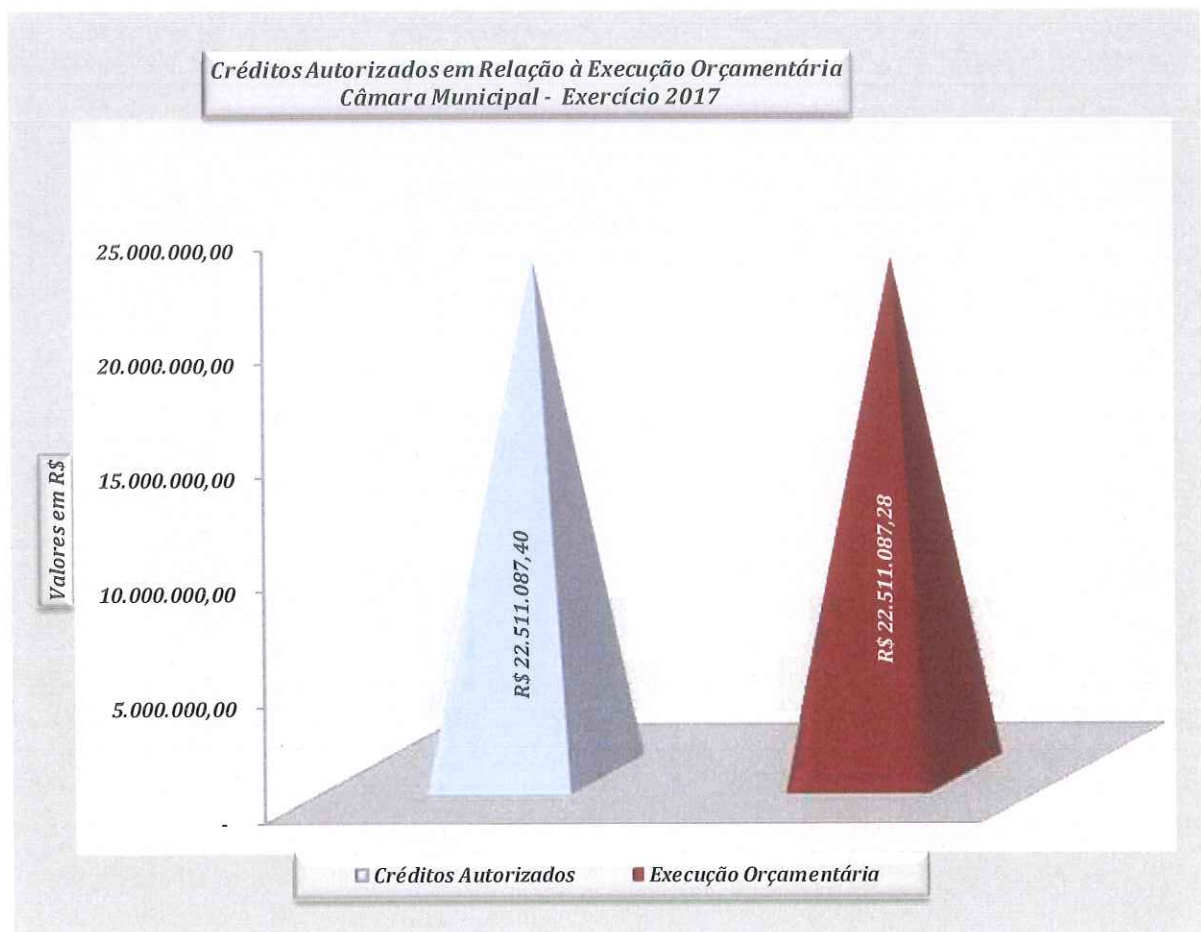




Prefeitura Municipal de Uberaba
Controladoria Geral do Município - CGM

3.1.7. Demonstrativo da Distribuição da Despesa por Órgão

Prestação de Contas Exercício de 2017			
Município de Uberaba MG			
I - Demonstrativo da Distribuição da Despesa por Órgão			
Classificação Institucional - Poder Legislativo			
Especificação	Créditos Autorizados	Execução Orçamentária	Análise Horizontal (%)
	(R\$)	(R\$)	
Camãra Municipal	22.511.087,40	22.511.087,28	0,00%
Total	22.511.087,40	22.511.087,28	0,00%





Prefeitura Municipal de Uberaba
Controladoria Geral do Município - CGM

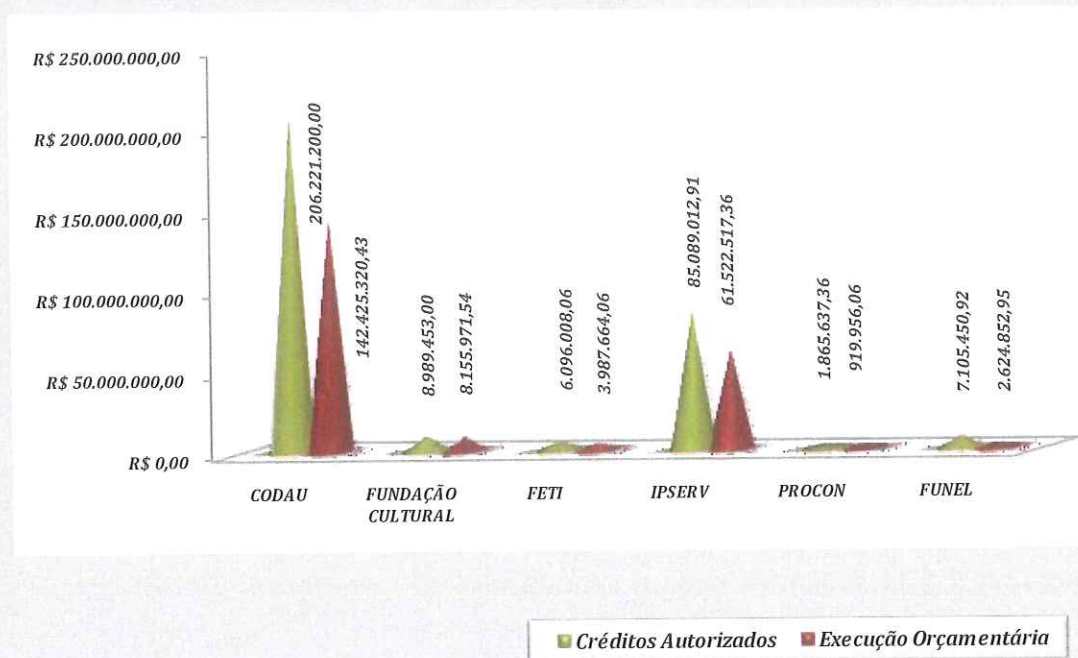
Prestação de Contas Exercício de 2017

Município de Uberaba MG

II - Demonstrativo da Distribuição da Despesa por Órgão
Administração Indireta - Exercício de 2017

Especificação	Créditos	Execução	Análise
	Autorizados	Orçamentária	Horizontal
	(R\$)	(R\$)	(%)
25 - Centro Operacional de Desenvolvimento e Saneamento de Uberaba - CODAU	206.221.200,00	142.425.320,43	-30,94%
26 - Fundação Cultural de Uberaba	8.989.453,00	8.155.971,54	-9,27%
29 - Fundação de Ensino Técnico Intensivo - FETI	6.096.008,06	3.987.664,06	-34,59%
35 - Instituto de Previdência dos Servidores Públicos do Município de Uberaba - IPSERV	85.089.012,91	61.522.517,36	-27,70%
36 - Fundação Municipal de Proteção e Defesa do Consumidor - PROCON	1.865.637,36	919.956,06	-50,69%
37 - Fundação Municipal de Esporte e Lazer - FUNEL	7.105.450,92	2.624.852,95	-63,06%
Total das Despesas da Administração Indireta	315.366.762,25	219.636.282,40	-30,36%

Créditos Autorizados em Relação à Execução Orçamentária
Órgãos da Administração Indireta - Exercício de 2017





Prefeitura Municipal de Uberaba
Controladoria Geral do Município - CGM

Prestação de Contas Exercício de 2017

Município de Uberaba MG

III - Demonstrativo da Distribuição da Despesa por Órgão

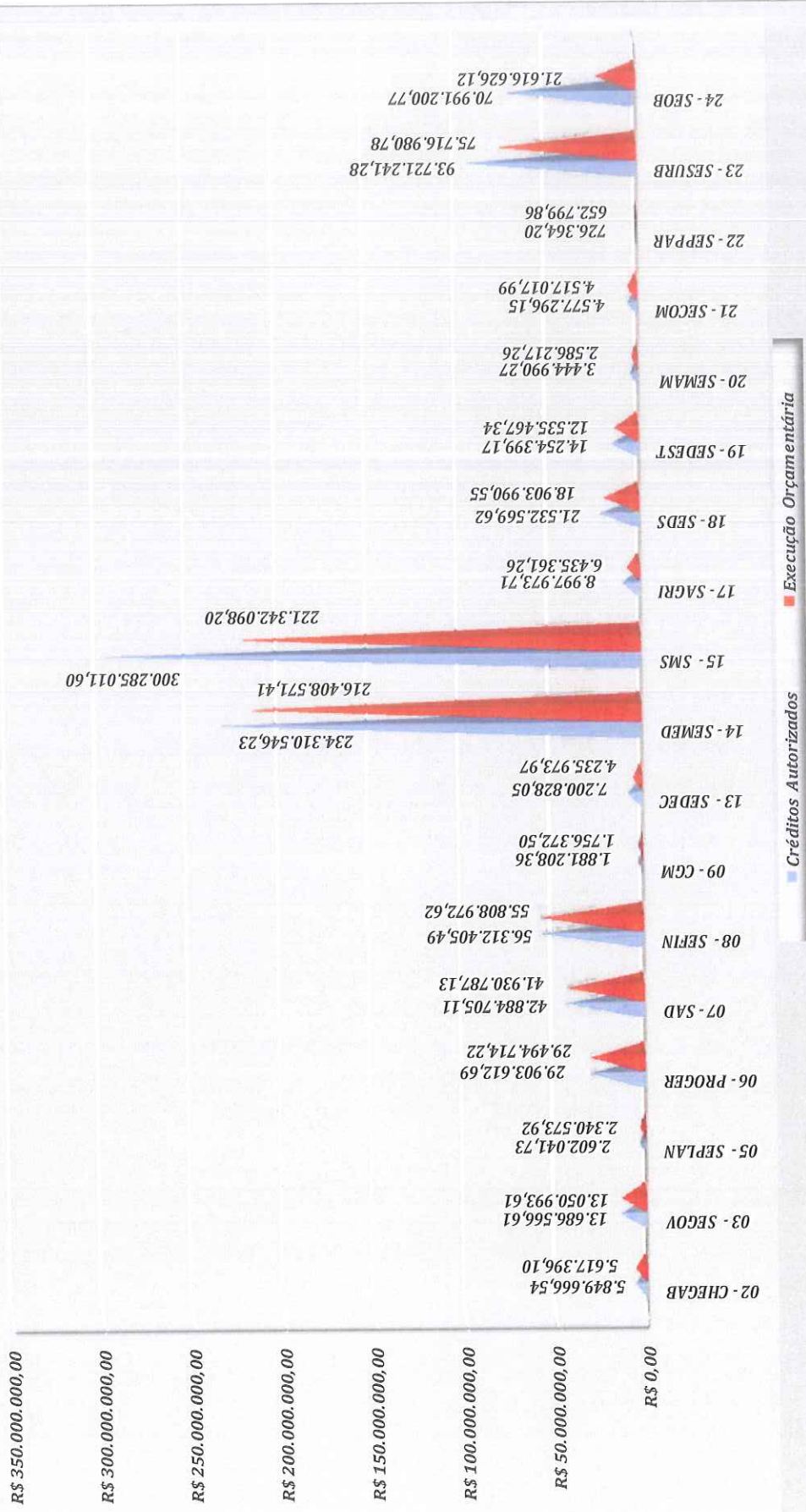
Poder Executivo - Administração Direta

Especificação	Créditos Autorizados (R\$)	Execução Orçamentária (R\$)	Análise Horizontal (%)
02 - Chefia de Gabinete - CHEGAB	5.849.666,54	5.617.396,10	-3,97%
03 - Secretaria Municipal de Governo - SEGOV	13.686.566,61	13.050.993,61	-4,64%
05 - Secretaria Municipal de Planejamento e Gestão Urbana - SEPLAN	2.602.041,73	2.340.573,92	-10,05%
06 - Procuradoria Geral do Município - PROGER	29.903.612,69	29.494.714,22	-1,37%
07 - Secretaria Municipal de Administração - SAD	42.884.705,11	41.930.787,13	-2,22%
08 - Secretaria Municipal de Finanças - SEFIN	56.312.405,49	55.808.972,62	-0,89%
09 - Controladoria Geral do Município - CGM	1.881.208,36	1.756.372,50	-6,64%
13 - Secretaria de Desenvolvimento Econômico e Turismo - SEDEC	7.200.828,05	4.235.973,97	-41,17%
14 - Secretaria Municipal de Educação - SEMED	234.310.546,23	216.408.571,41	-7,64%
15 - Secretaria Municipal de Saúde - SMS	300.285.011,60	221.342.098,20	-26,29%
17 - Secretaria Municipal de Desenvolvimento do Agronegócio - SAGRI	8.997.973,71	6.435.361,26	-28,48%
18 - Secretaria Municipal de Desenvolvimento Social - SEDS	21.532.569,62	18.903.990,55	-12,21%
19 - Secretaria de Defesa Social, Trânsito e Transportes - SEDEST	14.254.399,17	12.535.467,34	-12,06%
20 - Secretaria Municipal de Meio Ambiente - SEMAM	3.444.990,27	2.586.217,26	-24,93%
21 - Secretaria Especial de Comunicação - SECOM	4.577.296,15	4.517.017,99	-1,32%
22 - Secretaria Especial de Projetos e Parcerias - SEPPAR	726.364,20	652.799,86	-10,13%
23 - Secretaria Municipal de Serviços Urbanos - SESURB	93.721.241,28	75.716.980,78	-19,21%
24 - Secretaria Municipal de Obras - SEOB	70.991.200,77	21.616.626,12	-69,55%
Total das Despesas dos Órgãos Administração Direta	913.162.627,58	734.950.914,84	-19,52%
Total Geral do Orçamento do Município = I +II +III	1.251.040.477,23	977.098.284,52	-21,90%



Prefeitura Municipal de Uberaba
Controladoria Geral do Município - CGM

Créditos Autorizados em Relação à Execução Orçamentária - Administração Direta - Exercício de 2017





Prefeitura Municipal de Uberaba
Controladoria Geral do Município - CGM

3.2. Avaliação da Gestão Financeira

Para melhor avaliação do resultado quanto à eficiência da gestão financeira, são apresentadas, a seguir, as análises dos dados existentes no Balanço Financeiro.

3.2.1. Balanço Financeiro

Elaborado de acordo com o anexo 13, da Lei Federal nº. 4.320/1964 e, em conformidade com o artigo 103 do referido diploma legal, o Balanço Financeiro evidencia a Receita e Despesa Orçamentária, bem como os recebimentos e pagamentos de natureza extraorçamentária, conjugados com os saldos, em espécie, provenientes do exercício anterior, bem como os que se transferem para o exercício seguinte.

Prestação de Contas Exercício 2017					
Município de Uberaba					
BALANÇO FINANCEIRO					
INGRESSOS			DISPÊNDIOS		
ESPECIFICAÇÃO	Exercício Atual	Exercício Anterior	ESPECIFICAÇÃO	Exercício Atual	Exercício Anterior
RECEITA ORÇAMENTÁRIA (I)	1.014.200.332,63	994.574.033,23	DESPESA ORÇAMENTÁRIA (VI)	977.098.284,52	946.093.946,96
Ordinária	425.077.614,46	182.082.499,70	Ordinária	429.614.428,98	382.748.278,85
Vinculada	589.122.718,17	812.491.533,53	Vinculada	547.483.855,54	563.345.668,11
TRANSFERÊNCIAS FINANCEIRAS RECEBIDAS (II)	38.935.275,04	40.610.865,22	TRANSFERÊNCIAS FINANCEIRAS CONCEDIDAS (VII)	36.478.227,79	37.687.630,97
RECEBIMENTOS EXTRAORÇAMENTÁRIOS (III)	249.026.583,56	218.298.176,34	PAGAMENTOS EXTRAORÇAMENTÁRIOS (VIII)	199.553.695,19	228.056.885,32
SALDO DO EXERCÍCIO ANTERIOR (IV)	357.325.709,85	315.681.098,31	SALDO PARA O EXERCÍCIO SEGUINTE (IX)	446.357.693,58	357.325.709,85
Caixa e Equivalente de Caixa	357.325.709,85	315.681.098,31	Caixa e Equivalente de Caixa	446.357.693,58	357.325.709,85
TOTAL (V) = (I+II+III+IV)	1.659.487.901,08	1.569.164.173,10	TOTAL (X) = (VI+VII+VIII+IX)	1.659.487.901,08	1.569.164.173,10



Prefeitura Municipal de Uberaba
Controladoria Geral do Município - CGM

3.2.1.1. Indicadores da Realização Financeira

3.2.1.1.1. Quociente de Execução Financeira

$$QEF = \frac{\text{Receita Total}}{\text{Despesa Total}}$$

$$QEF = \frac{R\$ 1.302.162.191,23}{R\$ 1.213.130.207,50} = 1,0734$$

Através deste quociente pode-se verificar o resultado do exercício financeiro demonstrado pelo Balanço Financeiro.

O Município de Uberaba apresentou, no exercício de 2017, um quociente igual a "1,0734", portanto, o resultado foi maior do que 1, o que significa que a **Receita Total** foi maior que a **Despesa Total**, ou seja, a soma total dos recebimentos do exercício é maior que a soma total dos pagamentos do exercício, evidenciando, assim, um "superavit".

3.2.1.1.2. Quociente Orçamentário do Resultado Financeiro

$$QORF = \frac{(\text{Receita Orçamentária} - \text{Despesa Orçamentária})}{\text{Saldo Financeiro Exercício Atual} - \text{Saldo Financeiro Anterior}}$$

$$QORF = \frac{R\$ 37.102.048,11}{R\$ 89.031.983,73} = 0,4167$$



**Prefeitura Municipal de Uberaba
Controladoria Geral do Município - CGM**

O resultado desse quociente apresentado pelo Município de Uberaba igual a "0,4167", ou seja, menor que 1, indica que a variação do Saldo Disponível foi maior que o Resultado Orçamentário.

3.2.1.1.3. Quociente do Resultado dos Saldos Financeiros

$$\text{QRSF} = \frac{\text{Saldo para o Exercício Seguinte}}{\text{Saldo Exercício Anterior}}$$

$$\text{QRSF} = \frac{\text{R\$ 446.357.693,58}}{\text{R\$ 357.325.709,85}} = 1,2492$$

Este quociente demonstra o saldo que passa para o exercício seguinte em relação ao saldo do exercício anterior. Assim, por meio dessa relação, obtém-se outra forma de demonstrar o resultado do exercício financeiro.

O resultado apresentado pelo Município de Uberaba foi de "1,2492", ou seja, maior do que "1". Portanto, o saldo que passa para o exercício seguinte é 24,92% (vinte e quatro vírgula noventa e dois por cento) maior do que o saldo do exercício anterior.



Prefeitura Municipal de Uberaba
Controladoria Geral do Município - CGM

3.3. Avaliação Gestão Patrimonial

3.3.1. Balanço Patrimonial

Prestação de Contas Exercício de 2017					
Município de Uberaba MG					
BALANÇO PATRIMONIAL					
Especificação	ATIVO		Especificação	PASSIVO	
	Exercício Atual	Exercício Anterior		Exercício Atual	Exercício Anterior
ATIVO			PASSIVO E PATRIMÔNIO LÍQUIDO		
ATIVO CIRCULANTE	816.880.492,12	714.678.346,11	PASSIVO CIRCULANTE	278.438.790,42	263.070.901,93
Caixa e Equivalente de Caixa	137.080.083,05	101.533.026,72	Obrig.Trab. Prev.Assist. a Pagar Curto Prazo	132.413.762,68	118.532.661,13
Créd. a Curto Prazo	324.243.015,44	301.971.476,68	Emprést. e Financ. Curto Prazo	25.061.720,60	17.789.628,54
Demais Créd. Valores Curto Prazo	31.307.862,50	27.409.592,77	Fornec. Contas Pg Curto Prazo	64.859.260,41	78.393.066,67
Invest./Aplic. Temp. Curto Prazo	313.797.664,64	273.257.136,96	Obrigações Fiscais Curto Prazo	1.028.917,09	919.333,18
Estoques	10.451.866,49	10.507.112,98	Obrigações de Rep. Outros Entes	-	-
Var. Pat. Diminutivas Pg Antec.	-	-	Provisões Curto Prazo	1.650.706,87	1.022.075,96
			Demais Obrig. Curto Prazo	53.424.422,77	46.414.136,45
ATIVO NÃO CIRCULANTE	626.890.816,99	566.056.939,25	PASSIVO NÃO CIRCULANTE	829.534.553,09	557.326.618,48
REALIZÁVEL A LONGO PRAZO	52.742.424,32	39.808.245,74	Obrig. Trab. Previd. e Assist. a Pagar a Longo Prazo	50.176.561,27	63.840.755,91
Créd. a Longo Prazo	35.426.546,29	35.426.546,29	Emprést. e Financ. Longo Prazo	128.192.554,68	134.823.466,16
Demais Créd. Valores Longo Prazo	17.315.878,03	4.381.699,45	Fornecedores a Longo Prazo	443.611,52	6.543.625,54
Invest./Aplic. Temp. Longo Prazo			Obrigações Fiscais Longo Prazo	37.299.688,22	36.947.326,08
Estoques			Provisões Longo Prazo	600.477.737,68	314.082.967,42
Ações			Demais Obrig. Longo Prazo	12.944.399,72	1.088.477,37
Var. Pat. Diminutivas Pg Antecip.			Resultado Diferido	-	-
INVESTIMENTOS	787.356,01	787.356,01			
Participações Permanentes	26.267,53	26.267,53			
Part. Av. Método Equiv. Patrim.		-			
Part. Av. Método de Custo		-			
Propriedades p/ Investimento		-			
Investimentos do RPPS LP	761.088,48	761.088,48			
Demais Invest. Permanentes		-			
(-) Deprec. Acum. Invest.		-			
(-) Redução Vr Recuperável Invest.		-			
IMOBILIZADO	573.361.036,66	525.461.337,50			
Bens Móveis		98.555.010,17			
Bens Imóveis		441.129.609,25			
(-) Deprec. , Exaust. e Amort. Ac.		(14.223.281,92)			
(-) Redução Vr Recuperável Imob.		-			
INTANGÍVEL	-	-			
Softwares	-	-			
Marcas, Direitos e Patentes Indust.	-	-			
Direito de Uso de Imóveis	-	-			
(-) Amortização Acumulada	-	-			
(-) Redução Vr Recuperável Intang.	-	-			
Total Ativo	1.443.771.309,11	1.280.735.285,36	Total Passivo e Patrimônio Líq.	1.443.771.309,11	1.280.735.285,36
Especificação	Exercício Atual	Exercício Anterior	Especificação	Exercício Atual	Exercício Anterior
Ativo (I)			Passivo (II)		
Ativo Financeiro	453.534.239,06	364.921.960,80	Passivo Financeiro	154.280.190,92	124.541.226,84
Ativo Permanente	990.237.070,05	915.813.324,56	Passivo Permanente	1.006.956.852,20	733.739.561,55
Total do Ativo	1.443.771.309,11	1.280.735.285,36	Total do Passivo	1.161.237.043,12	858.280.788,39
Saldo Patrimonial (III) = (I-II)	282.534.265,99	422.454.496,97			



Prefeitura Municipal de Uberaba
Controladoria Geral do Município - CGM

COMPENSAÇÕES					
Especificação	Exercício Atual	Exercício Anterior	Especificação	Exercício Atual	Exercício Anterior
Saldos Atos Potenciais Ativos			Atos Potenciais Passivos		
Execução de Garantias contragarantias recebidas	0,00	0,00	A Executar - Direitos de Obrig. Contratuais de Terceiros	2.177.476.061,77	3.882.070.364,08
Execução de Direitos Conveniados e outros Instrumentos Congêneres	3.582.716,19	3.582.716,19	Executados	296.872.740,55	313.419.318,78
Execução de Direitos Contratuais	0,00	0,00	A Executar	220.409.799,44	246.686.220,77
Execução de outros Atos Potenciais Ativos	0,00	0,00			
Total Atos Potenciais Ativos	3.582.716,19	3.582.716,19	Total Atos Potenciais Passivos	2.694.758.601,76	4.442.175.903,63

O Balanço Patrimonial demonstra a posição patrimonial da entidade no final do período, com detalhe das contas representativas das disponibilidades de bens, direitos e obrigações, evidenciando o saldo patrimonial da entidade - patrimônio líquido.

3.3.1.1.1. Indicadores da Evolução Patrimonial

3.3.1.1.2. Quociente Liquidez Imediata

$$QLI = \frac{\text{Disponibilidades}}{\text{Passivo Circulante}}$$

$$QLI = \frac{R\$ 137.080.083,05}{R\$ 278.438.790,42} = 0,4923$$

O resultado do quociente obtido pelo Município de Uberaba no exercício de 2017, igual "0,4923", demonstra que as disponibilidades não são suficientes para cobrir os compromissos de Curto Prazo, ou seja, para cada R\$1,00 (um real), de Passivo Circulante, o Município dispõe de R\$ 0,49 (quarenta e nove centavos), na conta caixa e equivalente de caixa.



Prefeitura Municipal de Uberaba
Controladoria Geral do Município - CGM

3.3.1.1.3. Quociente de Liquidez Corrente

$$QLC = \frac{\text{Ativo Circulante}}{\text{Passivo Circulante}}$$

$$QLC = \frac{R\$ 816.880.492,12}{R\$ 278.438.790,42} = 2,9338$$

O Município de Uberaba obteve no exercício de 2017 o resultado do quociente de Liquidez Corrente igual a “2,9338”, portanto superior a “1”, ou seja, o Ativo Circulante foi maior do que o Passivo Circulante o que evidencia um excesso de recursos financeiros, representados pelo total dos Recursos de Curto Prazo para pagar as Dívidas de Curto Prazo, ou seja, para cada R\$ 1,00 (um real), de Passivo Circulante o Município dispõe de R\$ 2,93 (dois reais e noventa e três centavos), no seu Ativo Circulante.

Esse resultado deve ser analisado com reserva, visto que o Ativo Financeiro é formado pelas contas Ordinárias e Vinculadas, sendo que, no nosso caso o volume maior de Recursos em Bancos são representados pelas Contas Vinculadas ao Instituto de Previdência dos Servidores Públicos de Uberaba.

O Parágrafo Único do artigo 8º e o artigo 50 da Lei Complementar nº 101/2000 – Lei de Responsabilidade Fiscal (LRF) estabelece normas para a Apuração do Superavit ou Deficit Financeiro, que deverá identificar se os Recursos são Vinculados ou não e, no caso dos Vinculados indicarem a sua finalidade.

O “**Superavit Financeiro**” apurado através do Balanço Patrimonial no valor de R\$ 299.254.048,14 (duzentos e noventa e nove milhões, duzentos e cinquenta e quatro mil, quarenta e oito reais e quatorze centavos), poderá ser utilizado como **Fonte de Recurso para Abertura de Créditos Adicionais** no exercício seguinte, obedecidas as destinações de recursos, conforme determinação dos artigos 8º e 50 da Lei de Responsabilidade Fiscal.



Prefeitura Municipal de Uberaba
Controladoria Geral do Município - CGM

3.3.1.1.4. Quociente de Liquidez Seca

$$\text{QLS} = \frac{\text{Disponibilidades + Créditos de Curto Prazo}}{\text{Passivo Circulante}}$$
$$\text{QLS} = \frac{\text{R\$ 492.630.960,99}}{\text{R\$ 278.438.790,42}} = 1,7693$$

O resultado do Quociente de Liquidez Seca igual a **1,7693**, demonstra que o Município de Uberaba dispõe de Recursos Circulantes, sem levar em consideração os seus itens não monetários como os Estoques, Almojarifados e as Despesas Antecipadas, necessários para fazer face às suas Obrigações de Curto Prazo.

3.3.1.1.5. Quociente de Liquidez Geral

$$\text{QLG} = \frac{\text{Ativo Circulante + Realizável a Longo Prazo}}{\text{Passivo Circulante + Passivo Não Circulante}}$$
$$\text{QLG} = \frac{\text{R\$ 869.622.916,44}}{\text{R\$ 1.107.973.343,51}} = 0,7849$$

O Quociente de Liquidez Geral igual a **0,7849**, apresentado no final do exercício de 2017, demonstra que o Município de Uberaba não tem capacidade para honrar todas as suas exigibilidades com seus recursos realizáveis a Curto e Longo Prazos.



Prefeitura Municipal de Uberaba
Controladoria Geral do Município - CGM

3.3.1.1.6. Quociente de Índice de Solvência

$$\text{QIS} = \frac{\text{Ativo Circulante} + \text{Ativo Não Circulante}}{\text{Passivo Circulante} + \text{Passivo Não Circulante}}$$

$$\text{QIS} = \frac{\text{R\$ 1.443.771.309,11}}{\text{R\$ 1.107.973.343,51}} = 1,3031$$

O Índice de Solvência igual a **1,3031**, determina que o Município de Uberaba ao final do exercício de 2017 é solvente e está em condições de fazer frente às suas obrigações e ainda apresenta uma situação Patrimonial que garante a sua continuidade no futuro.

3.3.1.1.7. Quociente Endividamento Geral

$$\text{QEG} = \frac{\text{Passivo Circulante} + \text{Passivo Não Circulante}}{\text{Ativo Total}}$$

$$\text{QEG} = \frac{\text{R\$ 1.107.973.343,51}}{\text{R\$ 1.443.771.309,11}} = 0,7674$$

O Quociente de Endividamento Geral igual a **0,7674**, apurado no final do exercício de 2017 demonstra o grau de endividamento do Município de Uberaba e reflete também a sua estrutura de capital.



**Prefeitura Municipal de Uberaba
Controladoria Geral do Município - CGM**

3.3.1.1.8. Quociente Composição do Endividamento

$$QCE = \frac{\text{Passivo Circulante}}{\text{Passivo Circulante} + \text{Passivo Não Circulante}}$$

$$QCE = \frac{R\$ 278.438.790,42}{R\$ 1.107.973.343,51} = 0,2513$$

Este Quociente representa a parcela de Curto Prazo sobre a composição do Endividamento Total (PC + PNC).

O Resultado apresentado pelo Município de Uberaba no exercício de 2017 foi igual a 0,2513, ou seja, a dívida de Curto Prazo corresponde a 25,13% do Passivo Total.

3.4. Avaliação da Variação Patrimonial

A Variação Patrimonial do exercício de 2017 foi elaborada na forma do Anexo 15, em conformidade com o artigo 104, da Lei Federal nº. 4.320/1964 obedecendo ao conteúdo definido no Manual de Contabilidade Aplicada ao Setor Público (MCASP) – 7ª edição, a qual evidencia as alterações da situação patrimonial ocorridas no exercício, compreendendo o resultado da execução, bem como das variações independentes da execução orçamentária e o resultado patrimonial do exercício.



Prefeitura Municipal de Uberaba
Controladoria Geral do Município - CGM

Prestação de Contas Exercício de 2017		
Município de Uberaba MG		
Demonstração das Variações Patrimoniais - Exercício 2017		
Variações Patrimoniais Quantitativas		
	Exercício Atual	Exercício Anterior
VARIAÇÕES PATRIMONIAIS AUMENTATIVAS		
Impostos, Taxas e Contribuições de Melhoria	218.819.894,98	239.763.706,29
Contribuições	76.607.189,07	60.793.799,30
Exploração e Venda de Bens, Serviços e Direitos	123.288.410,07	83.274.573,48
Variações Patrimoniais Aumentativas Financeiras	55.633.158,60	55.906.421,53
Transferências e Delegações Recebidas	649.433.130,76	652.421.618,28
Valorização e Ganhos com Ativos e desincorporação de Passivos	48.214.491,45	51.966.049,64
Outras Variações Patrimoniais Aumentativas	76.877.706,29	343.006.203,32
Total das Variações Patrimoniais Aumentativas (I)	1.248.873.981,22	1.487.132.371,84
VARIAÇÕES PATRIMONIAIS DIMINUTIVAS		
Pessoal e Encargos	383.590.570,11	397.890.640,77
Benefícios Previdenciários e Assistenciais	64.849.587,94	59.485.753,13
Uso de Bens, Serviços e Consumo de Capital Fixo	419.312.955,33	409.812.759,62
Variações Patrimoniais Diminutivas Financeiras	22.239.611,86	22.576.819,74
Transferências e Delegações Concedidas	143.065.057,61	131.713.991,48
Desvalorização e Perda de Ativos e Incorporação de Passivos	16.328.125,01	71.493,77
Tributárias	6.686.251,65	6.991.587,91
Outras Variações Patrimoniais Diminutivas	322.383.046,90	429.740.690,56
Total das Variações Patrimoniais Diminutivas (II)	1.378.455.206,41	1.458.283.736,98
RESULTADO PATRIMONIAL DO PERÍODO (III) = (I-II)	-129.581.225,19	28.848.634,86

3.4.1. Quociente do Resultado das Variações Patrimoniais

$$QRVP = \frac{\text{Variações Patrimoniais Aumentativas}}{\text{Variações Patrimoniais Diminutivas}}$$

$$QRVP = \frac{R\$1.248.873.981,22}{R\$ 1.378.455.206,41} = 0,9060$$

O resultado das variações patrimoniais apresentado pelo Município de Uberaba demonstra que ocorreu no exercício de 2017 uma redução no seu patrimônio, ou



**Prefeitura Municipal de Uberaba
Controladoria Geral do Município - CGM**

seja, um deficit de **R\$ 129.581.225,19** (cento e vinte e nove milhões, quinhentos e oitenta e um mil, duzentos e vinte e cinco reais e dezenove centavos).

3.4.2. Comparativo do Balanço Patrimonial – Exercício de 2017 em Relação ao Exercício de 2016.

Prestação de Contas Exercício de 2017					
Município de Uberaba MG					
Comparativo do Balanço Patrimonial					
	Ativo			Passivo	
Títulos	2016 (R\$)	2017 (R\$)	Títulos	2016 (R\$)	2017 (R\$)
Ativo Circulante	714.678.346,11	816.880.492,12	Passivo Circulante	263.070.901,93	278.438.790,42
Ativo Não Circulante	566.056.939,25	626.890.816,99	Passivo Não Circulante	557.326.618,48	829.534.553,09
Soma do Ativo	1.280.735.285,36	1.443.771.309,11	Soma do Passivo	820.397.520,41	1.107.973.343,51
Saldo Patrimonial	0,00			460.337.764,95	335.797.965,60
Soma	1.280.735.285,36	1.443.771.309,11	Soma	1.280.735.285,36	1.443.771.309,11

O quadro anterior demonstra que o Saldo Patrimonial do Município de Uberaba reduziu **27,05%** (vinte e sete vírgula zero cinco por cento) no exercício de **2017** em comparação ao balanço patrimonial do ano 2016, ou seja, **R\$ 124.539.799,35** (cento e vinte e quatro milhões, quinhentos e trinta e nove mil, setecentos e noventa e nove reais e trinta e cinco centavos).



Prefeitura Municipal de Uberaba
Controladoria Geral do Município - CGM

4. Avaliação da Demonstração do Fluxo de Caixa

Prestação de Contas Exercício de 2017			
Município de Uberaba MG			
DEMONSTRAÇÃO DOS FLUXOS DE CAIXA			
Nota	Exercício: 2017		Exercício Anterior
	Exercício Atual	Exercício Anterior	
FLUXOS DE CAIXA DAS ATIVIDADES OPERACIONAIS			
Ingressos	1.258.242.779,96	1.266.796.766,70	
Receitas Derivadas e Originárias	475.647.744,62	445.051.262,19	
Transferências correntes recebidas	547.575.475,99	524.583.616,54	
Outros Ingressos Operacionais	235.019.559,35	297.161.887,97	
Desembolsos	1.116.532.317,82	1.200.342.022,29	
Pessoal e demais despesas	673.573.267,90	659.024.829,76	
Juros e encargos da dívida	8.594.776,87	6.743.445,17	
Transferências Concedidas	130.841.344,62	122.032.996,01	
Outros Desembolsos Operacionais	303.522.928,43	412.540.751,35	
Fluxo de Caixa Líquido das Atividades Operacionais (I)	141.710.462,14	66.454.744,41	
FLUXO DE CAIXA DAS ATIVIDADES DE INVESTIMENTO			
Ingressos	5.363.856,06	931.402,07	
Alienação de bens	5.363.856,06	931.402,07	
Amortização de empréstimos e financiamentos concedidos	-	-	
Desembolsos	40.152.480,57	72.823.379,78	
Aquisição de ativo não circulante	37.425.223,79	69.491.541,15	
Outros desembolsos de investimentos	2.727.256,78	3.331.838,63	
Fluxo de Caixa Líquido das Atividades de Investimento (II)	(34.788.624,51)	(71.891.977,71)	
FLUXOS DE CAIXA DAS ATIVIDADES DE FINANCIAMENTO			
Ingressos	24.355.514,92	63.248.214,94	
Operações de crédito	19.436.712,87	32.035.678,06	
Integralização do capital social de empresas dependentes	-	-	
Transferências de capital recebidas	4.813.730,76	31.212.536,88	
Outros ingressos de financiamentos	105.071,29	-	
Desembolsos	42.245.368,82	16.166.370,10	
Outros desembolsos de financiamentos	42.245.368,82	16.166.370,10	
Fluxo de Caixa Líquido das Atividades de Financiamento (III)	(17.889.853,90)	47.081.844,84	
GERAÇÃO LÍQUIDA DE CAIXA E EQUIVALENTE DE CAIXA (I+II+III)	89.031.983,73	41.644.611,54	
Caixa e Equivalente de Caixa Inicial	357.325.709,85	315.681.098,31	
Caixa e Equivalente de Caixa Final	446.357.693,58	357.325.709,85	



Prefeitura Municipal de Uberaba
Controladoria Geral do Município - CGM

Prestação de Contas Exercício de 2017		
Município de Uberaba MG		
QUADRO DE RECEITAS DERIVADAS E ORIGINÁRIAS		
	Exercício: 2017	
	Exercício Atual	Exercício Anterior
RECEITAS DERIVADAS E ORIGINÁRIAS		
Receita Tributária	175.809.232,21	165.864.503,99
Receitas de Contribuições	79.512.255,82	63.046.953,49
Receita Patrimonial	37.872.999,69	49.740.316,69
Receita Agropecuária	-	614,89
Receita Industrial	-	-
Receita de Serviços	112.528.079,60	108.613.574,47
Outras Receitas Correntes	72.265.668,90	59.540.769,63
Restituições	(1.436.692,97)	(351.582,99)
Compensações	-	-
Outras Deduções	(903.798,63)	(1.403.887,98)
Total das Receitas Derivadas e Originárias	475.647.744,62	445.051.262,19

Prestação de Contas Exercício de 2017		
Município de Uberaba MG		
QUADRO DE TRANSFERÊNCIAS RECEBIDAS E CONCEDIDAS		
	Exercício: 2017	
	Exercício Atual	Exercício Anterior
Transferências Correntes Recebidas		
Intergovernamentais	413.796.097,51	396.626.436,02
Intragovernamentais	-	-
Outras Transferências Correntes Recebidas	138.593.109,24	159.169.717,40
Total das Transferências Correntes Recebidas	552.389.206,75	555.796.153,42
Transferências Concedidas		
Intergovernamentais	2.639.917,17	1.121.930,74
Intragovernamentais	33.028.540,52	23.850.746,39
Outras Transferências Concedidas	95.172.886,93	97.060.318,88
Total das Transferências Concedidas	130.841.344,62	122.032.996,01



Prefeitura Municipal de Uberaba
Controladoria Geral do Município - CGM

Prestação de Contas Exercício de 2017		
Município de Uberaba MG		
QUADRO DE DESEMBOLSO DE PESSOAL E DEMAIS DESPESAS POR FUNÇÃO		
	Exercício: 2017	
	Exercício Atual	Exercício Anterior
Legislativa	22.324.272,23	24.754.479,73
Essencial à Justiça	564.340,88	189.144,87
Administração	107.985.195,91	107.424.283,56
Segurança Pública	38.689,13	33.512,42
Assistência Social	12.197.281,71	14.532.178,59
Previdência Social	48.249.230,94	41.577.992,95
Saúde	148.043.021,51	157.298.369,63
Trabalho	59.484,75	538.693,91
Educação	176.301.358,90	169.287.820,91
Cultura	1.087.300,65	1.898.870,55
Direitos da Cidadania	208.404,47	221.356,93
Urbanismo	58.244.465,24	51.844.916,36
Habitação	240.966,41	64.046,31
Saneamento	93.031.357,62	80.892.744,12
Gestão Ambiental	2.157.240,48	2.444.112,66
Ciência e Tecnologia	166.989,15	349.914,01
Agricultura	195.725,60	213.514,72
Comércio e Serviço	110.425,74	93.648,38
Comunicações	2.033.275,08	4.609.498,89
Desporto e Lazer	334.241,50	755.730,26
Total dos Desembolsos de Pessoal e Demais Despesas por função	673.573.267,90	659.024.829,76

Prestação de Contas Exercício de 2017		
Município de Uberaba MG		
QUADRO DE JUROS E ENCARGOS DA DÍVIDA		
	Exercício: 2017	
	Exercício Atual	Exercício Anterior
Juros sobre a Dívida por Contrato Externa	8.594.776,87	6.743.445,17
Total dos Juros e Encargos da Dívida	8.594.776,87	6.743.445,17

A Demonstração do Fluxo de Caixa permite contribuir para a transparência da gestão pública, visto que impossibilita a análise da capacidade de geração de caixa e equivalente de caixa.



Prefeitura Municipal de Uberaba
Controladoria Geral do Município - CGM

4.1. **Quociente da Capacidade de Amortização da Dívida**

$$\text{QCAD} = \frac{\text{Caixa Líquido Gerado nas Operações}}{\text{Total do Passivo}}$$

$$\text{QCAD} = \frac{\text{R\$ 141.710.462,14}}{\text{R\$ 1.107.973.343,51}} = 0,1279$$

O **Quociente da Capacidade de Amortização da Dívida** demonstra a relação entre o **resultado do caixa líquido das atividades das operações** e o **total do Passivo**, o que possibilita demonstrar o quanto de recursos foi gerado pelo Município para quitar o total de suas obrigações de curto e longo prazo. Como demonstrado, o caixa líquido corresponde a **12,79%** (doze vírgula setenta e nove por cento) do total do Passivo.

5. **Análises do Cumprimento dos Limites e Condições para a Realização de Operações de Crédito**

As Operações de Crédito, realizadas no exercício de 2017, foram autorizadas através da Lei nº. 12.563/2016 (LOA), conforme art. 32, § 1º, I, da Lei de Responsabilidade Fiscal e obedeceram aos limites previstos na Resolução 43/01 de 21/12/2001, do Senado Federal, os quais se destacam a seguir.



Prefeitura Municipal de Uberaba
Controladoria Geral do Município - CGM

Prestação de Contas Exercício de 2017

Município de Uberaba MG

Demonstrativo das Operações de Crédito Realizadas no Exercício de 2017

Títulos	Valores em R\$	
A = Receita Corrente Líquida	955.693.534,13	
B = Operações de Crédito Realizadas em 2017	19.436.712,87	
C = Despesas de Capital Realizadas em 2017	98.113.088,94	
D = Total Amortizações, Juros e Encargos da Dívida Consolidada Realizada em 2017	55.608.793,45	

Títulos	Limite Máximo	Realizado
Realização de Operações de Crédito quanto à $RCL\{B/A\} * 100\}$	20,00%	2,03%
Comprometimento Anual com Amortizações, Juros e Encargos da Dívida $\{(D/A) * 100\}$	11,50%	5,82%
Realização de Operações de Crédito em Relação à Despesa de Capital $\{(B/C) * 100\}$, exceto Operações de Crédito Realizadas de Acordo com o art. 167, III da CF.	100,00%	19,81%

As Operações de Crédito realizadas no exercício financeiro de 2017 totalizaram o valor de **R\$ 19.436.712,87** (dezenove milhões, quatrocentos e trinta e seis mil, setecentos e doze reais e oitenta e sete centavos), ou seja, o que corresponde a **2,03%** (dois vírgula zero três por cento) da Receita Corrente Líquida. Portanto o **percentual realizado foi inferior** ao limite máximo de **20,00%** (vinte por cento) da receita corrente líquida.

O comprometimento anual com amortizações, juros e demais encargos da dívida consolidada, inclusive, relativos aos valores a desembolsar de operações de crédito já contratadas e a contratar, atingiu o percentual de **5,82%** (cinco vírgula oitenta e dois por cento), ou seja, **não excedeu a 11,5%** (onze vírgula cinco por cento) da receita corrente líquida.

As operações de crédito contratadas no exercício não ultrapassaram o montante de **R\$ 57.700.201,32** (cinquenta e sete milhões, setecentos mil, duzentos e um reais e trinta e dois centavos) autorizados na Lei Orçamentária e, também, não superaram as despesas de capital fixadas na LOA no valor de **R\$ 260.462.846,16** (duzentos e sessenta milhões, quatrocentos e sessenta e dois mil oitocentos e quarenta e seis reais e dezesseis centavos).



Prefeitura Municipal de Uberaba
Controladoria Geral do Município - CGM

6. Análise dos Restos a Pagar

6.1. Demonstrativo de Execução dos Restos a Pagar

Prestação de Contas Exercício 2017 Município de Uberaba MG						
Demonstrativo de Execução dos Restos a Pagar Não Processados						
Restos a Pagar Não Processados	Inscritos		Liquidados	Pagos	Cancelados	Saldo
	Em Exercícios Anteriores	Em 31 de Dezembro do Exercício Anterior				
	(a)	(b)	(c)	(d)	(e)	(f) = (a+b-c-e)
Despesas Correntes	1.988.239,82	26.262.430,98	17.067.816,78	16.268.001,93	8.621,57	11.974.047,30
Pessoal e Encargos Sociais	0,00	663.592,45	153.525,73	123.483,87	0,00	540.108,58
Juros e Encargos da Dívida	0,00	0,00	0,00	0,00	0,00	0,00
Outras Despesas Correntes	1.988.239,82	25.598.838,53	16.914.291,05	16.144.518,06	8.621,57	11.433.938,72
Despesas de Capital	64.964,02	9.567.633,16	4.478.955,75	4.463.746,94	0,00	5.168.850,24
Investimentos	23.713,13	9.163.132,16	4.075.455,75	4.075.455,75	0,00	5.111.389,54
Inversões Financeiras	41.250,89	203.500,00	203.500,00	188.291,19	0,00	56.459,70
Amortização da Dívida	0,00	201.001,00	200.000,00	200.000,00	0,00	1.001,00
TOTAL	2.053.203,84	35.830.064,14	21.546.772,53	20.731.748,87	8.621,57	17.142.897,54
Demonstrativo de Execução dos Restos a Pagar Processados e Não Processados Liquidados						
Restos a Pagar Processados e Não Processados Liquidados	Inscritos		Pagos	Cancelados	Saldo	
	Em Exercícios Anteriores	Em 31 de Dezembro do Exercício Anterior				
	(a)	(b)	(c)	(d)	(e) = (a+b-c-d)	
Despesas Correntes	10.081.122,87	37.303.304,00	37.051.914,73	47,33	10.332.464,81	
Pessoal e Encargos Sociais	1.388.715,10	16.505.298,55	14.705.422,35	0,00	3.188.591,30	
Juros e Encargos da Dívida	93.091,73	186.856,51	186.856,51	0,00	93.091,73	
Outras Despesas Correntes	8.599.316,04	20.611.148,94	22.159.635,87	47,33	7.050.781,78	
Despesas de Capital	1.312.394,06	4.386.783,17	4.809.391,03	0,00	889.786,20	
Investimentos	887.942,73	2.890.441,05	2.890.048,91	0,00	888.334,87	
Inversões Financeiras	0,00	92.851,28	92.851,28	0,00	0,00	
Amortização da Dívida	424.451,33	1.403.490,84	1.826.490,84	0,00	1.451,33	
TOTAL	11.393.516,93	41.690.087,17	41.861.305,76	47,33	11.222.251,01	

A Demonstração de Execução dos Restos a Pagar Não Processados evidencia, que foram inscritos no exercício de 2016 e em exercícios anteriores o montante de R\$ 37.883.267,98 (trinta e sete milhões, oitocentos e oitenta e três mil duzentos e sessenta e sete reais e noventa e oito centavos) sendo que, no exercício de 2017, foram liquidados R\$ 21.546.772,53 (vinte e um milhões, quinhentos e quarenta e seis mil setecentos e setenta e



Prefeitura Municipal de Uberaba
Controladoria Geral do Município - CGM

dois reais e cinquenta e três centavos) que corresponde a **56,88%** (cinquenta e seis vírgula oitenta e oito por cento) do total dos Restos a Pagar inscritos.

O total dos Restos a Pagar Não Processados Cancelados aponta um valor de **R\$ 8.621,57** (oito mil, seiscentos e vinte e um reais e cinquenta e sete centavos) correspondendo a **0,02%** (zero vírgula zero dois por cento) dos Restos a Pagar inscritos em exercícios anteriores.

Os Restos a Pagar Processados inscritos no exercício de **2016** pagos no exercício de **2017** foram de **R\$ 41.861.305,76** (quarenta e um milhões, oitocentos e sessenta e um mil, trezentos e cinco reais e setenta e seis centavos), o que representa **78,86%** (setenta e oito vírgula oitenta e seis por cento) dos Restos a Pagar Inscritos.

O saldo constante do Demonstrativo dos Restos a Pagar Processados e Não Processados Liquidados no valor de **R\$ 11.222.251,01** (onze milhões, duzentos e vinte e dois mil duzentos e cinquenta e um reais e um centavo) refere-se aos Restos a Pagar que já passaram pelo estágio da Liquidação e que não foram pagos.

6.2. Demonstrativo dos Limites para Inscrição de Despesas em Restos a Pagar.

<i>Prestação de Contas Exercício de 2017</i>			
<i>Município de Uberaba MG</i>			
Limites para Inscrição de Despesas em Restos a Pagar			
<i>Ativo Disponível</i>	<i>Valor (R\$)</i>	<i>Obrigações Financeiras</i>	<i>Valor (R\$)</i>
<i>Caixa e Equivalente a Caixa</i>	<i>137.080.083,05</i>	<i>Restos a Pagar Processados</i>	<i>35.183.744,19</i>
		<i>Restos a Pagar Não Processados</i>	<i>36.931.556,65</i>
		<i>Demais Despesas de Curto Prazo</i>	<i>206.323.489,58</i>
Soma	137.080.083,05	Soma	278.438.790,42
Deficit	141.358.707,37	Superavit	0,00
Total	278.438.790,42	Total	278.438.790,42

A soma dos restos a pagar processados e não processados inscritos no final do exercício de 2017 que atingiu o montante de **R\$72.115.300,84** (setenta e sete milhões, cento e quinze mil, trezentos reais e oitenta e quatro centavos), sendo **R\$ 35.183.744,19** (trinta e cinco milhões, cento e oitenta e três mil, setecentos e quarenta e quatro reais e dezenove centavos) de restos a pagar processados e **R\$ 36.931.556,65** (trinta e seis milhões, novecentos e trinta e um mil, quinhentos e cinquenta e seis reais e sessenta e cinco



Prefeitura Municipal de Uberaba
Controladoria Geral do Município - CGM

centavos) de restos a pagar não processados, que são inferiores ao saldo de caixa e equivalente de caixa, no entanto, quando adicionamos as demais despesas de curto prazo no total de **R\$206.323.489,58** (duzentos e seis milhões, trezentos e vinte e três mil, quatrocentos e oitenta e nove reais e cinquenta e oito centavos) as obrigações financeiras apresentam um déficit de **R\$141.358.707,37** (cento e quarenta e um milhões, trezentos e cinquenta e oito mil, setecentos e sete reais e trinta e sete centavos), que obriga a Administração a adotar nos exercícios seguintes procedimentos visando ao cumprimento dos preceitos estabelecidos pela Lei Complementar nº. 101/2000.

7. Análise da Observância dos Limites e Condições para Realização da Despesa Total com Pessoal.

7.1. Demonstrativo da Despesa com Pessoal – Prefeitura e Administração Indireta

<i>Prestação de Contas Exercício de 2017</i>	
<i>Município de Uberaba MG</i>	
Demonstrativo dos Gastos com Pessoal Incluída a Remuneração dos Agentes Políticos	
Prefeitura e Administração Indireta	
<i>A - Gastos com Pessoal da Prefeitura</i>	<i>R\$ 298.269.443,73</i>
<i>B - Gastos com Pessoal da Administração Indireta</i>	<i>R\$ 97.867.005,47</i>
<i>C - Deduções</i>	<i>-R\$ 87.244.524,17</i>
<i>D - Soma Poder Executivo = (A+B+C)</i>	<i>R\$ 308.891.925,03</i>
<i>E - Total da Receita Corrente Líquida do Município</i>	<i>R\$ 955.693.534,13</i>
F - Percentual Monetário de Aplicação = (D/E)	32,32%
G - Percentual Permitido Pela Lei Complementar 101/2000	54,00%

Conforme demonstrado no quadro acima se verifica que a **Despesa com Pessoal do Poder Executivo do Município de Uberaba** foi da ordem de **R\$ 308.891.925,03** (trezentos e oito milhões, oitocentos e noventa e um mil, novecentos e vinte e cinco reais e três centavos), o que representa **32,32%** (trinta e dois vírgula trinta e dois por cento) da **Receita Corrente Líquida do Município** que totalizou **R\$ 955.693.534,13** (novecentos e cinquenta e cinco milhões, seiscentos e noventa e três mil, quinhentos e trinta e quatro reais e treze centavos). Estando, portanto, abaixo do **limite**



**Prefeitura Municipal de Uberaba
Controladoria Geral do Município - CGM**

legal, que é de 54,00% (cinquenta e quatro por cento), e também, do limite prudencial, que é de 51,3% (cinquenta e um vírgula três por cento).

7.2. Demonstrativo da Despesa com Pessoal – Câmara Municipal

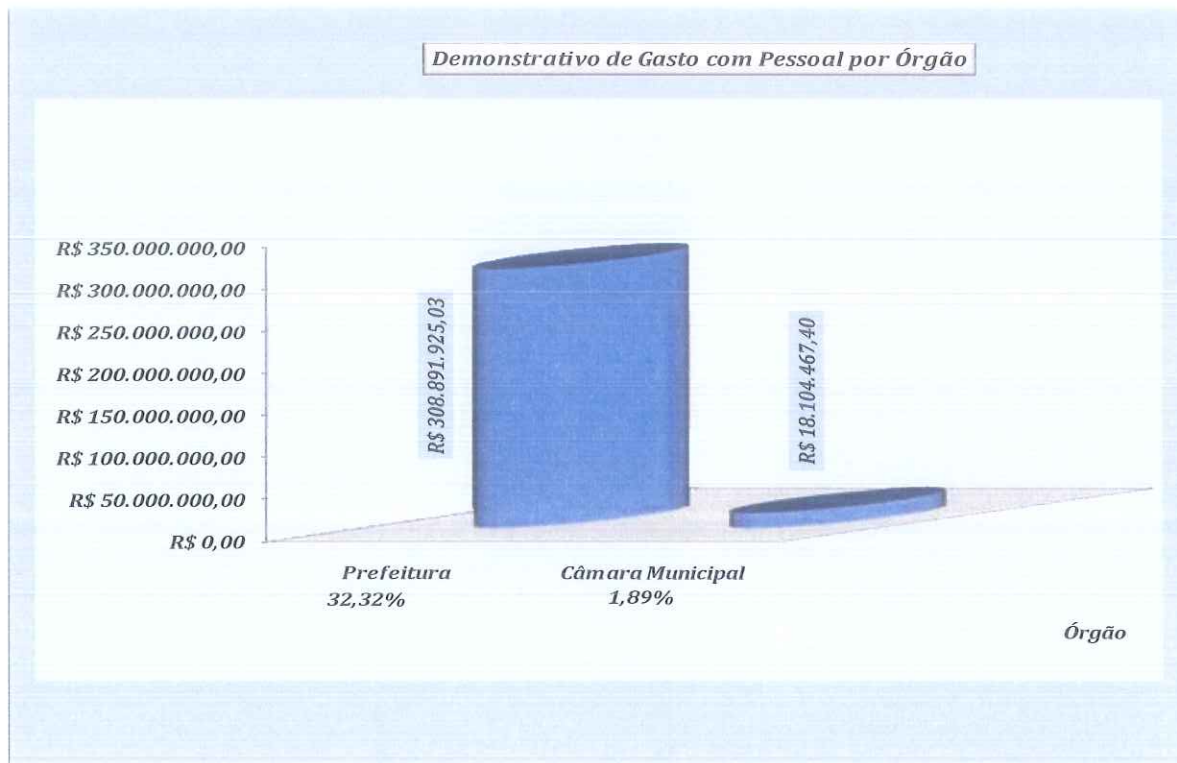
<i>Prestação de Contas Exercício de 2017</i>	
<i>Município de Uberaba MG</i>	
Demonstrativo dos Gastos com Pessoal Incluída a Remuneração dos Agentes Políticos	
Poder Legislativo - Câmara Municipal	
<i>A - Gastos com Pessoal da Câmara Municipal</i>	<i>R\$ 18.104.467,40</i>
<i>B - Total da Receita Corrente Líquida do Município</i>	<i>R\$ 955.693.534,13</i>
<i>C - Percentual Monetário de Aplicação = (A/B)</i>	<i>1,89%</i>
<i>D - Percentual Permitido Pela Lei Complementar 101/2000</i>	<i>6,00%</i>

O Gasto com Pessoal Civil do Poder Legislativo do Município de Uberaba, no exercício de 2017 foi de R\$ 18.104.467,40 (dezoito milhões, cento e quatro mil, quatrocentos e sessenta e sete reais e quarenta centavos), que equivalem ao percentual de 1,89% (um vírgula oitenta e nove por cento) da Receita Corrente Líquida do Município, portanto abaixo do limite legal de 6,00% (seis por cento) estabelecido pela Lei Complementar nº 101/2000.

O Gasto Total com Pessoal pelo Município de Uberaba no exercício de 2017, resultado da soma do Gasto com Pessoal do Poderes Executivo com o Gasto com Pessoal do Poder Legislativo atingiu o montante de R\$ 326.996.392,43 (trezentos e vinte e seis milhões, novecentos e noventa e seis mil, trezentos e noventa e dois reais e quarenta e três centavos) o que corresponde a 34,22% (trinta e quatro vírgula vinte e dois por cento) da Receita Corrente Líquida do município em 2017, que totalizou o valor de R\$ 955.693.534,13 (novecentos e cinquenta e cinco milhões, seiscentos e noventa e três mil, quinhentos e trinta e quatro reais e treze centavos), portanto o gasto total com pessoal ficou abaixo do percentual máximo de 60% fixado pelo inciso III, do artigo 19, da Lei nº. 101/2000.



Prefeitura Municipal de Uberaba
Controladoria Geral do Município - CGM



8. Avaliação da Aplicação dos Recursos na Manutenção e Desenvolvimento do Ensino e no FUNDEB

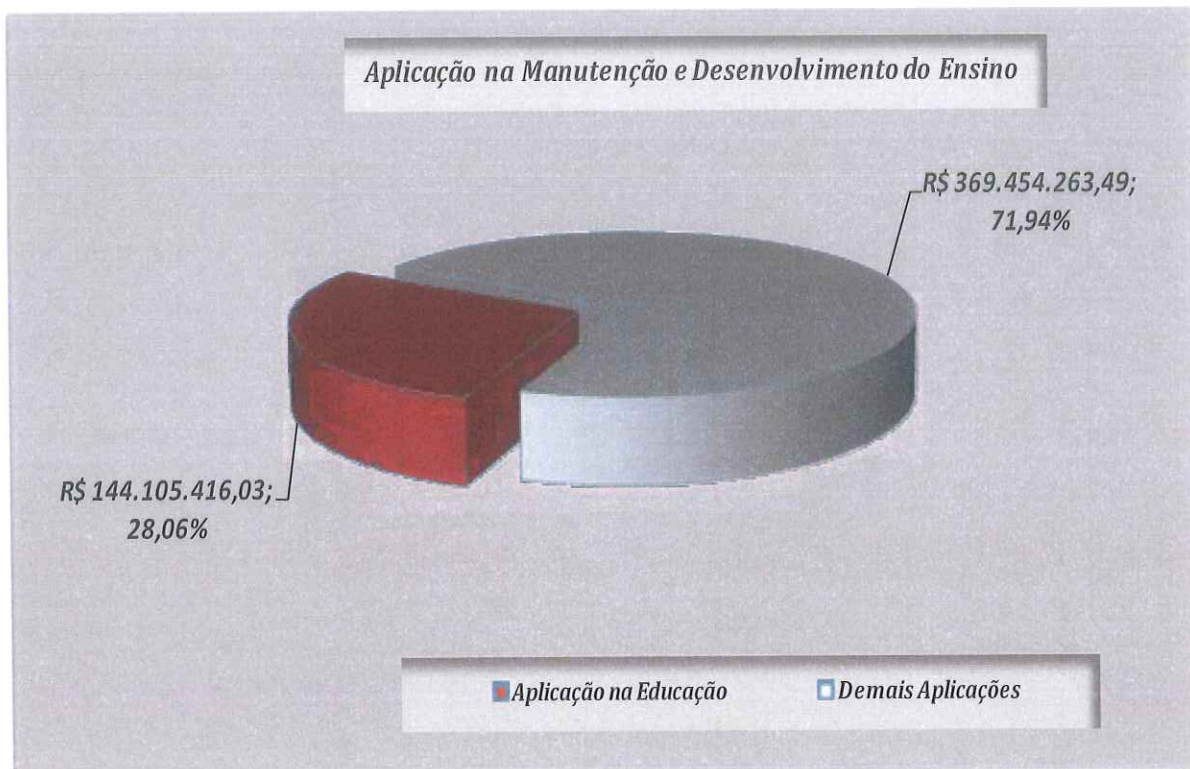
8.1. Aplicação na Manutenção e Desenvolvimento do Ensino - Artigo 212 da Constituição Federal, Emenda Constitucional nº. 53/06, Leis nº. 9.394/96 e 11.494/07.

Prestação de Contas Exercício de 2017		
Município de Uberaba MG		
Demonstrativo da Aplicação na Manutenção e Desenvolvimento do Ensino		
Especificação	Valor R\$	Percentual (%)
A = Receita de Impostos + Transferências Correntes + Outras Receitas Correntes + Transferências de Capital - Deduções das Receitas (exceto FUNDEB).	513.559.679,52	
B = Valor Legal Mínimo (artigo 212 da Constituição Federal).	128.389.919,88	25,00%
C = Gastos com a Manutenção e Desenvolvimento do Ensino (Infantil, Fundamental, Especial, Educação de Jovens e Adultos).	144.105.416,03	
D = Percentual Aplicado na Manutenção e Desenvolvimento do Ensino = (C/A)		28,06%



Prefeitura Municipal de Uberaba
Controladoria Geral do Município - CGM

O Município de Uberaba aplicou na Manutenção e Desenvolvimento do Ensino, durante o exercício de 2017, o valor de **R\$ 144.105.416,03** (cento e quarenta e quatro milhões, cento e cinco mil, quatrocentos e dezesseis reais e três centavos) o correspondente a **28,06%** (vinte e oito vírgula zero seis por cento) do total das “Receitas de Impostos + Transferências Constitucionais + Outras Receitas Correntes + Transferências de Capital - Deduções das Receitas (exceto FUNDEB)”, que somaram o montante de **R\$ 513.559.679,52** (quinhentos e treze milhões, quinhentos e cinquenta e nove mil, seiscentos e setenta e nove reais e cinquenta e dois centavos), portanto o Município de Uberaba atendeu ao disposto no art. 212 da Constituição da República, Emenda Constitucional nº. 53/06, art. 69 da Lei nº. 9.394/1996 e Lei nº. 11.494/2007.





Prefeitura Municipal de Uberaba
Controladoria Geral do Município - CGM

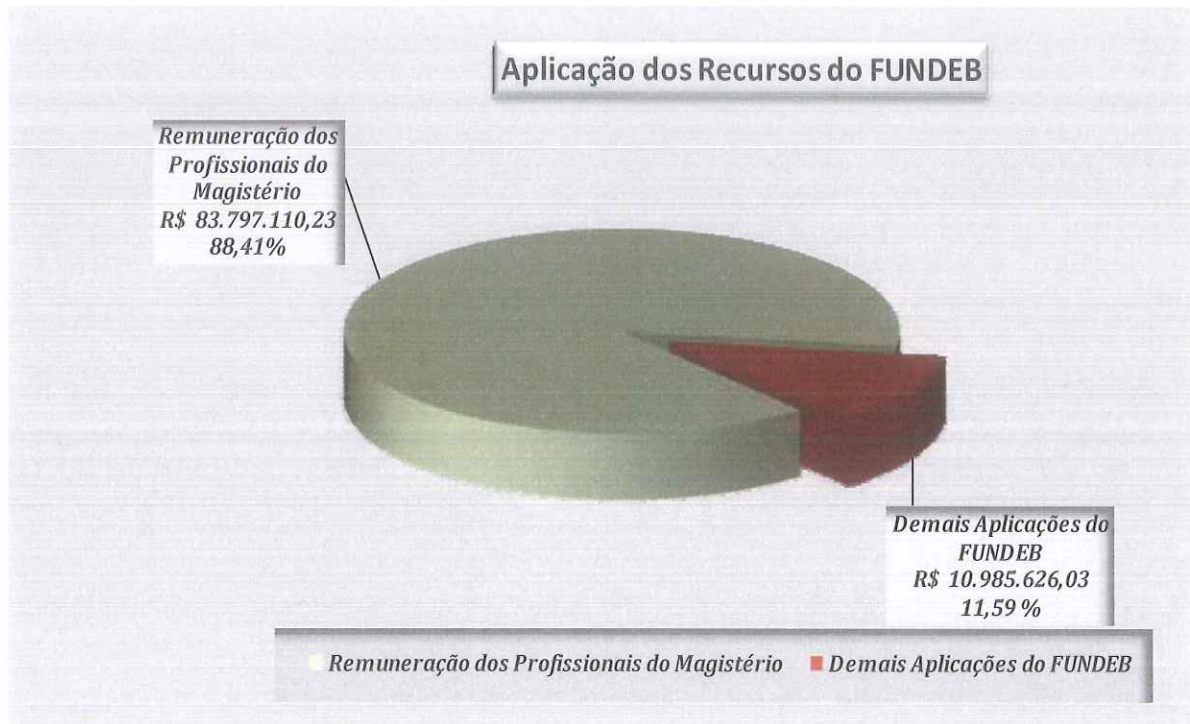
8.2. Aplicação dos Recursos do FUNDEB – Fundo de Manutenção e Desenvolvimento da Educação Básica e de Valorização dos Profissionais da Educação

Prestação de Contas Exercício de 2017	
Município de Uberaba MG	
Aplicação dos Recursos do FUNDEB	
Especificação	Valor (R\$)
A = Remuneração de Depósitos Bancários e Aplicações Financeiras	526.689,27
B = Transferências Intergovernamentais	94.251.913,87
C = Diversas Variações Patrimoniais Aumentativas	4.062,95
C = Recursos não Aplicados no Exercício Anterior (§2º do art. 21, Lei nº 11.494/07)	70,17
1 - Total dos Recursos	94.782.736,26
D = Aplicação da Educação Básica	90.936.385,79
E = Restos a Pagar não Processados do Exercício Anterior Liquidados no Exercício Atual	34.770,84
2 - Total das Aplicações	90.971.156,63
Gastos com Profissionais do Magistério da Educação Básica	
Receita Total do Fundo (1)	94.782.736,26
Valor Legal Mínimo de Aplicação (60% do total de 1)	56.869.641,76
3 = Valor aplicado com os Profissionais do Magistério da Educação Básica em efetivo exercício de suas atividades na rede.	83.797.110,23
4 = (%) Percentual Aplicado na Remuneração dos Profissionais do Magistério [4=(3/1)*100]	88,41%

O Município de Uberaba aplicou no exercício de 2017 o valor de **R\$ 83.797.110,23** (oitenta e três milhões, setecentos e noventa e sete mil, cento e dez reais e vinte e três centavos) com remuneração dos profissionais do magistério da educação básica em efetivo exercício de suas atividades na rede, o correspondente a **88,41%** (oitenta e oito vírgula quarenta e um por cento) do total das receitas recebidas pelo Fundo, portanto os gastos com a remuneração dos Profissionais do Magistério com recursos do FUNDEB superaram o limite mínimo de **60,00%** (sessenta por cento) do total dos recursos do fundo, assim, atendendo ao que determina o art. 22 da Lei nº. 11.494/2007.



Prefeitura Municipal de Uberaba
Controladoria Geral do Município - CGM



Conforme determina o parágrafo único, do art. 27, da Lei 11.494/2007, a prestação de contas está instruída com o parecer conclusivo do conselho acerca da aplicação dos recursos do FUNDEB.

O Conselho do FUNDEB, instituído pela Lei Municipal nº. 10.140/2007, no uso de suas atribuições e em observância à Instrução Normativa nº. 13/2008, desse Egrégio Tribunal de Contas do Estado de Minas Gerais, que se refere à aplicação de Recursos Financeiros na Manutenção e Desenvolvimento de Ensino – FUNDEB, pertinente às contas do exercício de 2017, sendo responsável pela gestão municipal, a Senhora Elaine Cristina de Oliveira - Presidente do Conselho de Acompanhamento do FUNDEB, que apresentou o Parecer Conclusivo pela Regularidade da Análise da Prestação de Contas acerca da Aplicação dos Recursos do FUNDEB pelo Município de Uberaba.



Prefeitura Municipal de Uberaba
Controladoria Geral do Município - CGM

9. Avaliação da Aplicação dos Recursos nas Ações e Serviços Públicos de Saúde

Conforme estabelece o artigo 198, §2.º, III, da Constituição da República de 1988 e Lei Complementar nº 141 de 2012, o limite a ser aplicado nas ações e serviços públicos de saúde deverá ser equivalente a, no mínimo, **15%** (quinze por cento) do produto da arrecadação dos impostos e transferências.

No quadro seguinte são demonstradas a base de cálculo e as despesas aplicadas nas ações e nos serviços de saúde pelo Município de Uberaba.

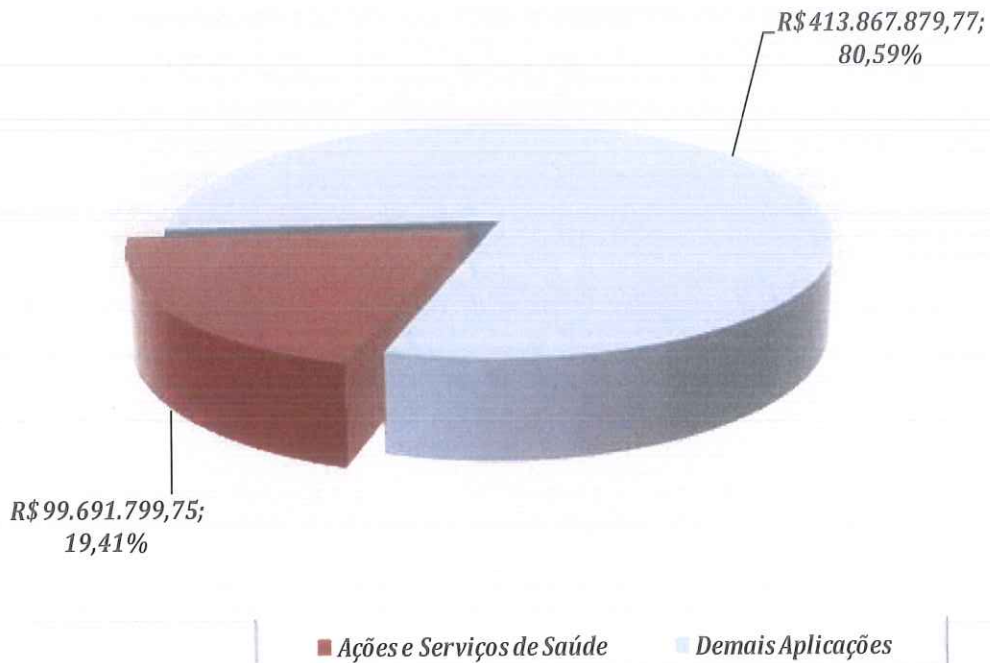
Prestação de Contas Exercício de 2017	
Município de Uberaba MG	
Aplicação nas Ações e Serviços Públicos de Saúde	
Especificação	Valor R\$
A = Receita de Impostos + Transferências Constitucionais + Outras Receitas Correntes + Transferências de Capital - Deduções da Receita (Exceto FUNDEB).	513.559.679,52
B = Percentual Mínimo Exigido para Aplicação nas Ações e Serviços Públicos de Saúde	15,00%
C = Valor Legal Mínimo = B*A	77.033.951,93
D = Valor Aplicado nas Ações e Serviços Públicos de Saúde	99.691.799,75
E = Percentual Aplicado nas Ações e Serviços Públicos de Saúde = $[E = (D/A) * 100]$	19,41%

No exercício de 2017, o Município aplicou nas ações e serviços públicos de saúde, com recursos próprios, o correspondente a **19,41%** (dezenove vírgula quarenta e um por cento) do produto da arrecadação dos impostos a que se refere o art. 77, inciso III, do ADCT, com redação dada pelo art. 7º da EC nº. 29/2000, que totalizou o montante de **R\$ 513.559.679,52** (quinhentos e treze milhões, quinhentos e cinquenta e nove mil, seiscentos e setenta e nove reais e cinquenta e dois centavos), portanto mais do que os **15,00%** (quinze por cento) exigidos da base de cálculo, cumprindo assim a exigência legal.



Prefeitura Municipal de Uberaba
Controladoria Geral do Município - CGM

Aplicação nas Ações e Serviços Públicos de Saúde - Exercício 2017



10. Informações quanto à Destinação dos Recursos Obtidos com a Alienação de Bens, Multas de Trânsito e CIDE

Conforme demonstrado nos quadros a seguir os recursos obtidos com a Alienação de Bens, Multas de Trânsito e Contribuição de Intervenção no Domínio Econômico – CIDE são depositados em contas específicas e os seus saldos são utilizados, exclusivamente, para a realização de despesas vinculadas ao objeto específico de cada conta, conforme legislação vigente.



Prefeitura Municipal de Uberaba
Controladoria Geral do Município - CGM

<i>Prestação de Contas Exercício de 2017</i>	
<i>Município de Uberaba MG</i>	
Demonstrativo de Recursos de Alienações de Bens	
<i>Especificação</i>	<i>Valores em R\$</i>
<i>Saldo Anterior de Bancos - Conta Alienação de Bens</i>	<i>30.554,43</i>
<i>Recursos Oriundos de Alienação de Bens</i>	<i>1.125.572,67</i>
<i>Rendimentos de Aplicações Financeiras - Alienação de Bens</i>	<i>50.968,61</i>
<i>Despesa de Capital Realizada com Recursos de Alienação de Bens</i>	<i>14.446,98</i>
<i>Saldo das Operações</i>	<i>1.192.648,73</i>

<i>Prestação de Contas Exercício de 2017</i>	
<i>Município de Uberaba MG</i>	
Demonstrativo de Recursos Recebidos de Multas de Trânsito	
<i>Especificação</i>	<i>Valores em R\$</i>
<i>Saldo Anterior de Bancos - Conta Multas de Trânsito</i>	<i>1.124.119,45</i>
<i>Recursos Oriundos de Multas de Trânsito</i>	<i>2.945.183,87</i>
<i>Rendimentos de Aplicações Financeiras - Recursos Multas de Trânsito</i>	<i>60.854,38</i>
<i>Despesa de Capital Realizada com Recursos de Multas de Trânsito</i>	<i>1.882.628,48</i>
<i>Saldo das Operações</i>	<i>2.247.529,22</i>

<i>Prestação de Contas Exercício de 2017</i>	
<i>Município de Uberaba MG</i>	
Demonstrativo de Recursos Recebidos com CIDE - Contribuição de Intervenção no Domínio Econômico	
<i>Especificação</i>	<i>Valores em R\$</i>
<i>Saldo Anterior de Bancos - Conta CIDE</i>	<i>1.238,18</i>
<i>Recursos Oriundos da CIDE</i>	<i>510.213,45</i>
<i>Rendimentos de Aplicações Financeiras - Recursos CIDE</i>	<i>2.544,09</i>
<i>Despesa de Capital Realizada com Recursos da CIDE</i>	<i>503.937,90</i>
<i>Saldo das Operações</i>	<i>10.057,82</i>



Prefeitura Municipal de Uberaba
Controladoria Geral do Município - CGM

11. Análise da Observância do Disposto no Artigo 29-A da Constituição da República, referente ao Repasse Mensal de Recursos ao Poder Legislativo

Prestação de Contas Exercício de 2017		
Município de Uberaba MG		
Repasses de Recursos ao Poder Legislativo no Exercício de 2017		
Base de Cálculo: Receita Arrecadada em 2016 - Emenda Constitucional nº. 58 de 23/09/2009		
Receita Tributária		R\$ 165.524.418,60
Impostos		R\$ 137.311.648,46
IPTU	R\$ 32.644.402,92	
(-) Deduções IPTU - Restituições	R\$ 114.304,37	
IRRF	R\$ 17.884.818,08	
(-) Deduções IRRF - Restituições	R\$ 54,79	
ITBI	R\$ 14.118.652,62	
(-) Deduções ITBI - Restituições	R\$ 142.572,66	
ISSQN	R\$ 72.973.015,91	
(-) Deduções ISSQN - Restituições	R\$ 52.309,25	
Taxas		R\$ 28.212.770,14
Taxas pelo Poder de Polícia	R\$ 1.961.056,08	
(-) Deduções de taxas pelo poder de polícia	R\$ 4.592,36	
Taxas pela Prestação de Serviços	R\$ 26.282.558,38	
(-) Deduções de taxas pela Prestação de Serviços	R\$ 26.251,96	
Contribuição de Melhoria		R\$ 0,00
Contribuição de Melhoria	R\$ 0,00	
(-) Deduções de Contribuições de Melhoria	R\$ 0,00	
Transferência Correntes		R\$ 268.553.807,03
Transferências da União		R\$ 68.611.905,97
Cota-Parte FPM	R\$ 79.264.644,60	
(-) Dedução de Receita para Formação do FUNDEB - FPM	R\$ 14.763.413,39	
Cota-Parte ICMS Desoneração (Lei Kandir)	R\$ 1.192.276,92	
(-) Dedução Receita p/Form. FUNDEB - ICMS Desoner. LC 87/96	R\$ 238.455,36	
Cota-Parte ITR	R\$ 3.946.066,31	
(-) Dedução de Receita para Formação do FUNDEB - ITR	R\$ 789.213,11	
Transferências dos Estados		R\$ 199.941.901,06
Cota-Parte ICMS	R\$ 194.899.044,47	
(-) Dedução Receita para Formação do FUNDEB - ICMS	R\$ 38.979.808,57	
Cota-Parte IPVA	R\$ 52.600.789,18	
(-) Dedução Receita para Formação do FUNDEB - IPVA	R\$ 10.515.974,35	
Cota-parte IPI S/Exportação	R\$ 2.422.312,91	
(-) Dedução Receita Formação do FUNDEB - IPI Export.	R\$ 484.462,58	
Multas e Juros de Mora dos Tributos		R\$ 2.526.418,15
Multas e Juros de Mora dos Tributos		R\$ 2.526.418,15
Multas e Juros de Mora dos Tributos	R\$ 2.528.846,56	
(-) Deduções de multas e juros de mora dos tributos	R\$ 2.428,41	
Receitas da Dívida Ativa Tributária		R\$ 10.606.238,40
Receitas da Dívida Ativa Tributária		R\$ 10.606.238,40
Receitas da Dívida Ativa Tributária	R\$ 10.606.238,40	
(-) Deduções de Receita da Dívida Ativa Tributária	-	
Multas e Juros de Mora da Dívida Ativa dos Tributos		R\$ 3.010.865,82
Multas e Juros de Mora da Dívida Ativa dos Tributos		R\$ 3.010.865,82
Multas e Juros de Mora da Dívida Ativa dos Tributos	R\$ 3.011.520,81	
(-) Deduções de Outras Receitas Correntes	R\$ 654,99	
Receita Total - Base de Cálculo para Fins de Apuração do Repasse à Câmara Municipal		R\$ 450.221.748,00
Base de Cálculo	Limite Repasse 2017	Valor do Repasse Autorizado
Receita Arrecadada 2016	5% da Base Cálculo	LOA 2017 + Atualização
R\$ 450.221.748,00	R\$ 22.511.087,40	R\$ 22.503.287,40
Repasse Realizado ao Poder Legislativo em 2017		R\$ 22.511.087,40



Prefeitura Municipal de Uberaba
Controladoria Geral do Município - CGM

Considerando que as receitas arrecadadas em 2016, que constituem a base de cálculo para o repasse mensal ao Legislativo totalizaram o montante **R\$ 450.221.748,00** (quatrocentos e cinquenta milhões, duzentos e vinte e um mil, setecentos e quarenta e oito reais) considerando, ainda, que a população do Município é de 325.279 (trezentos e vinte e cinco mil, duzentos e setenta e nove) habitantes, conforme dados do IBGE, depreende-se que o limite máximo de repasses é de 5% (cinco por cento), ou seja, **R\$ 22.511.087,40** (vinte e dois milhões, quinhentos e onze mil, oitenta e sete reais e quarenta centavos) no exercício financeiro de 2017.

Portanto, o repasse efetuado à Câmara Municipal **obedeceu ao limite fixado** no inciso II do art. 29-A da Constituição Federal com redação dada pelo art. 2º da Emenda Constitucional nº 25/2000, alterado pelo art. 2º da Emenda Constitucional nº 58 de 23/10/2009.

12. Aplicação de Recursos Públicos por Entidades de Direito Privado

O Município de Uberaba, além de obedecer à legislação que rege a matéria, instituiu normas e procedimentos próprios para a celebração de convênios, acordos, termos de cooperação e similares que implicam no repasse de valores às entidades de direito privado.

O Decreto Municipal nº 2.006, de 18 de agosto de 2.006 e suas alterações posteriores disciplina e cria normas para a liberação de recursos às entidades de direito privado, através de regras que envolvem as fases do procedimento desde a sua solicitação, formalização do respectivo processo administrativo, aplicação dos recursos e a correspondente prestação de contas.

Esse instrumento legal facilita o controle sobre a execução e consequente cumprimento dos objetivos que concorreram para a liberação dos recursos, bem como, em caso de descumprimento, o ressarcimento dos valores liberados aos cofres públicos.



Prefeitura Municipal de Uberaba
Controladoria Geral do Município - CGM

13. Medidas Adotadas para Proteger o Patrimônio Público, em Especial o Ativo Imobilizado

O Município de Uberaba no exercício de 2017 não instaurou **Processo de Tomada de Contas Especial**.

Durante o exercício de 2017 foi concluído o Processo Administrativo nº. 01/29039 para reparar os danos causados ao Patrimônio Público, conforme quadro a seguir.

<i>Prestação de Contas Exercício de 2017</i>				
<i>Município de Uberaba MG</i>				
<i>Processos Administrativos Ressarcimento de Dano ao Patrimônio Público</i>				
<i>Concluídos no Exercício de 2017</i>				
<i>Número Processo</i>	<i>Servidor Responsável</i>	<i>Motivo</i>	<i>Valor R\$</i>	<i>Data Conclusão</i>
01/29039/2015	PAULO EDUARDO RODRIGUES DE ABREU	<i>Pena de Demissão motivada e o dever de reparar o dano, ressarcindo aos cofres públicos o valor total de R\$21.032,19 (vinte e um mil, trinta e dois reais e dezenove centavos). No exercício de 2017 o servidor pagou o valor de R\$19.237,21 (dezenove mil duzentos e trinta e sete reais e vinte um centavos). Restante o valor de R\$1.794,98 (um mil setecentos e noventa e quatro reais e noventa e oito centavos), que corresponde a 4 (quatro) parcelas no valor de R\$448,75 (quatrocentos e quarenta e oito reais e setenta e cinco centavos) cada parcela com término previsto para 10/04/2018..</i>	19.237,21	29/06/2017
<i>Total do Exercício de 2017</i>			19.237,21	



Prefeitura Municipal de Uberaba
Controladoria Geral do Município - CGM

14. Termos de Parceria Firmados e Participação do Município em Consórcio Público

O Município de Uberaba participa dos consórcios públicos, a saber:

a) Consórcio Intermunicipal de Desenvolvimento Regional - CONVALE

A Lei nº. 11.608 de 18 de julho de 2013 publicada no Órgão Oficial do Município – “Porta Voz” em 19 de julho de 2013, ratifica o protocolo de intenções com a finalidade de instituir o Consórcio Intermunicipal de Desenvolvimento Regional identificado pela sigla CONVALE - Consórcio Público de Direito Público (Associação Pública) – CNPJ: 19.864.323/0001-51 - com sede à Rua Antonio Moreira Carvalho nº. 135 - CEP: 38.017-250 – Bairro: Boa Vista – Cidade: Uberaba MG.

O Município de Uberaba celebrou Contrato de Rateio nº. 012/2017, com o Consórcio Intermunicipal de Desenvolvimento Regional – CONVALE, que tem por objeto ratear as despesas do CONVALE entre os CONSORCIADOS nos termos do art. 8º da Lei nº. 11.107/05, com vigência de 03/01/2017 à 31/12/2017.

*O valor pago pelo Município de Uberaba ao CONVALE no exercício de 2017 foi de **R\$ 2.855.330,47** (dois milhões oitocentos e cinquenta e cinco mil trezentos e trinta reais e quarenta e sete centavos), conforme informações extraídas do sistema informatizado de contabilidade deste município.*

b) Consórcio Intermunicipal de Saúde do Vale do Rio Grande – CISVALEGRAN

A Lei nº. 11.349, de 12 de dezembro de 2011, publicada no Órgão Oficial do Município – “Porta Voz” em 04 de janeiro de 2012, autoriza o Município de Uberaba a aderir ao Consórcio Intermunicipal de Saúde do Vale do Rio Grande – CISVALEGRAN – CNPJ: 09.310.999/0001-40 com sede à Av. Orlando Rodrigues da Cunha nº. 2193 - CEP: 38026-502 - Bairro Abadia - Cidade de Uberaba – MG.

*O Município de Uberaba não realizou pagamentos ao CISVALEGRAN no exercício de 2017, resta apenas uma dívida registrada em restos a pagar do exercício de 2015, no valor de **R\$68.660,00** (sessenta e oito mil seiscentos e sessenta reais), conforme informações extraídas do sistema informatizado de contabilidade deste município.*



**Prefeitura Municipal de Uberaba
Controladoria Geral do Município - CGM**

c) *Consórcio Público Intermunicipal de Saúde da Rede de Urgência e Emergência da Macrorregião do Triângulo do Sul – CISTRISUL.*

A Lei nº. 11.935, de 09 de junho de 2014, publicada no Órgão Oficial do Município – “Porta Voz” em 11 de junho de 2014 ratifica o protocolo de intenções para a adesão do município de Uberaba ao “Consórcio Público Intermunicipal de Saúde da Rede de Urgência e Emergência da Macrorregião do Triângulo do Sul – CISTRISUL – CNPJ: 20.310.169/0001-55 - com sede à Rua Antonio Moreira Carvalho nº. 135 Sala 02 - CEP: 38.017-250 – Bairro: Boa Vista – Cidade: Uberaba MG.

No exercício de 2017, o município de Uberaba não realizou pagamento para o Consórcio Público Intermunicipal de Saúde da Rede de Urgência e Emergência da Macrorregião do Triângulo do Sul – CISTRISUL, conforme informações extraídas do sistema informatizado de contabilidade deste município.

15. Montante Inscrito em Restos a Pagar, referente às Contribuições Previdenciárias

15.1. Montante Inscrito em Restos a Pagar Contribuições Previdenciárias - IPSERV

O Município de Uberaba inscreveu em Restos a Pagar despesas relativas a Obrigações Patronais ao Regime Próprio de Previdência dos Servidores no montante de R\$ 2.518.524,56 (dois milhões, quinhentos e dezoito mil, quinhentos e vinte e quatro reais e cinquenta e seis centavos), conforme demonstrativo a seguir.

<i>Prestação de Contas Exercício de 2016</i>	
<i>Município de Uberaba MG</i>	
<i>Restos a Pagar Montante Inscrito Contribuições Previdenciárias</i>	
<i>Instituto de Previdência dos Servidores Públicos Municipais de Uberaba - IPSERV</i>	
<i>Repasse</i>	<i>Valor (R\$)</i>
<i>Restos a Pagar Processados</i>	<i>2.444.897,73</i>
<i>Restos a Pagar Não Processados</i>	<i>73.626,83</i>
<i>Total</i>	<i>2.518.524,56</i>



Prefeitura Municipal de Uberaba
Controladoria Geral do Município - CGM

15.2. Montante Inscrito em Restos a Pagar Contribuições Previdenciárias – INSS

O Município de Uberaba inscreveu em **Restos a Pagar** despesas relativas a **Obrigações Patronais ao Instituto Nacional do Seguro Social - INSS** o montante de **R\$ 1.831.474,67** (um milhão, oitocentos e trinta e um mil, quatrocentos e setenta e quatro reais e sessenta e sete centavos), conforme demonstrativo a seguir.

Prestação de Contas Exercício de 2017	
Município de Uberaba MG	
Restos a Pagar Montante Inscrito Contribuições Previdenciárias	
Instituto Nacional do Seguro Social - INSS	
Repasse	Valor (R\$)
Restos a Pagar Processados	1.477.919,74
Restos a Pagar Não Processados	353.554,93
Total	1.831.474,67

16. Detalhamento da Composição das Despesas Pagas a Título de Obrigações Patronais.

16.1. Instituto Nacional do Seguro Social

A composição das despesas pagas no exercício de 2017 a título de Obrigações Patronais para o Instituto Nacional do Seguro Social – INSS estão demonstradas no quadro a seguir.

Prestação de Contas Exercício de 2017			
Município de Uberaba MG			
Obrigações Patronais Pagas			
Instituto Nacional do Seguro Social - INSS			
Natureza da Despesa	Despesa	Valor Bruto (R\$)	Valor Líquido (R\$)
319013	Obrigações Patronais	10.291.074,22	10.058.577,96
319092	Despesa de Exercício Anteriores	4.990.296,16	4.920.408,89
319004	Obrigações Patronais Contratação Prazo Determinado	3.400.346,10	2.909.252,57
	Restos a Pagar Processados e Não Processados	2.277.483,53	2.230.178,89
	Total	20.959.200,01	20.118.418,31
Resumo	Total Patronal Exercício 2017	13.691.420,32	
	Total Patronal Exercícios Anteriores	7.267.779,69	



Prefeitura Municipal de Uberaba
Controladoria Geral do Município - CGM

16.2. Instituto de Previdência dos Servidores Públicos Municipais de Uberaba - IPSEPV

A composição das despesas pagas no exercício de 2017 a título de Obrigações Patronais para o Instituto de Previdência dos Servidores Públicos Municipais de Uberaba - IPSEPV estão demonstradas no quadro a seguir.

Prestação de Contas Exercício de 2017			
Município de Uberaba MG			
Obrigações Patronais Pagas			
Instituto de Previdência dos Servidores Públicos Municipais de Uberaba - IPSEPV			
Natureza da Despesa	Despesa	Valor Bruto (R\$)	Valor Líquido (R\$)
319013	Obrigações Patronais	13.091.214,00	12.437.350,13
319092	Despesa de Exercício Anteriores	600.374,92	600.345,76
	Restos a Pagar Processados e Não Processados	1.611.106,08	1.597.686,18
	Total	15.302.695,00	14.635.382,07
Resumo	Total Patronal Exercício 2017	13.091.214,00	
	Total Patronal Exercícios Anteriores	2.211.481,00	

17. Demonstrativo dos Procedimentos Adotados para a Renegociação da Dívida com o Instituto de Previdência dos Servidores Públicos do Município de Uberaba.

A dívida do Município com o Instituto de Previdência dos Servidores Públicos Municipais de Uberaba - IPSEPV apresentava no **final do exercício de 2016** o saldo de **R\$ 33.033.512,92** (trinta e três milhões, trinta e três mil, quinhentos e doze reais e noventa e dois centavos).

Durante o exercício de 2017 o município contraiu uma dívida no valor de **R\$ 4.756.795,36** (quatro milhões, setecentos e cinquenta e seis mil, setecentos e noventa e cinco reais e trinta e seis centavos), ou seja, a dívida do Município com o IPSEPV **aumentou em 14,39%** (quatorze vírgula trinta e nove por cento), passando, em **31 de dezembro de 2017**, o saldo da dívida para **R\$37.790.308,28** (trinta e sete milhões, setecentos e noventa mil, trezentos e oito reais e vinte e oito centavos).



Prefeitura Municipal de Uberaba
Controladoria Geral do Município - CGM

Os registros da dívida de natureza previdenciária foram conciliados com aqueles inseridos nos demonstrativos contábeis do Instituto de Previdência dos Servidores Públicos Municipais de Uberaba, conforme demonstrativo nos quadros a seguir.

17.1. Demonstrativo do Termo de Acordo de Parcelamento de Dívida Patronal de Maio de 2009, Parcelamento em 240 Meses Conforme Portaria nº. 83/2009

Prestação de Contas Exercício 2017							
Município de Uberaba MG							
Instituto de Previdência dos Servidores Públicos Municipais de Uberaba - IPSEV							
Termo de Acordo de Parcelamento de Dívida							
Dívida Patronal Maio/2009							
Parcelamento em 240 Meses Conforme Portaria nº. 83/2009							
Parcela	Data de Vencimento da Parcela	Taxa Selic do Mês de Vencimento	Valor Inicial da Parcela	Valor da Parcela a ser Paga pela PMU	Valor a ser Amortizado	Valor da Parcela Amortizada	Saldo Devedor
Valores em R\$							
						Saldo Anterior em 30/12/2015	23.770.112,11
93	30/01/2017	1,09%	160.608,86	285.707,10	125.098,24	160.608,86	23.609.503,25
94	24/02/2017	0,87%	160.608,86	287.457,74	126.848,88	160.608,86	23.448.894,39
95	30/03/2017	1,05%	160.608,86	288.855,03	128.246,17	160.608,86	23.288.285,53
96	28/04/2017	0,79%	160.608,86	290.541,43	129.932,57	160.608,86	23.127.676,67
97	30/05/2017	0,93%	160.608,86	291.810,24	131.201,38	160.608,86	22.967.067,81
98	29/06/2017	0,81%	160.608,86	293.303,90	132.695,04	160.608,86	22.806.458,95
99	28/07/2017	0,80%	160.608,86	294.604,83	133.995,97	160.608,86	22.645.850,09
100	28/08/2017	0,80%	160.608,86	295.889,70	135.280,84	160.608,86	22.485.241,23
101	29/09/2017	0,64%	160.608,86	297.174,57	136.565,71	160.608,86	22.324.632,37
102	07/11/2017	0,64%	160.608,86	298.202,47	137.593,61	160.608,86	22.164.023,51
103	08/12/2016	0,57%	160.608,86	299.230,37	138.621,51	160.608,86	22.003.414,65
						Saldo do Parcelamento em 31/12/2017	22.003.414,65



Prefeitura Municipal de Uberaba
Controladoria Geral do Município - CGM

17.2. Demonstrativo do Termo de Acordo de Parcelamento de Dívida nº. 676/2015,
Parcelamento Contribuição Patronal de Março a Agosto de 2015 em 60
Parcelas Conforme Lei Complementar nº. 411/2009 e 502/2015

Prestação de Contas Exercício 2017						
Município de Uberaba MG						
Instituto de Previdência dos Servidores Públicos Municipais de Uberaba - IPSERV						
Termo de Acordo de Parcelamento de Dívida nº. 676/2015						
Parcelamento Contribuição Patronal de março a agosto/2015						
Dívida Parcelada em 60 Meses Conforme Lei Compl. 411/2009 e 502/2015						
Parcela	Data de Vencimento da Parcela	Valor Inicial da Parcela	Valor da Parcela a ser Paga pela PMU	Valor da Atualização	Valor da Parcela Amortizada	Saldo Devedor
Valores em R\$						
					Saldo Devedor	1.898.371,64
16	30/01/2017	42.186,03	49.907,43	7.721,40	42.186,03	1.856.185,61
17	24/02/2017	42.186,03	50.481,76	8.295,73	42.186,03	1.813.999,58
18	30/03/2017	42.186,03	50.879,94	8.693,91	42.186,03	1.771.813,55
19	28/04/2017	42.186,03	51.113,33	8.927,30	42.186,03	1.729.627,52
20	30/05/2017	42.186,03	51.546,26	9.360,23	42.186,03	1.687.441,49
21	29/06/2017	42.186,03	51.780,57	9.594,54	42.186,03	1.645.255,46
22	28/07/2017	42.186,03	52.178,76	9.992,73	42.186,03	1.603.069,43
23	29/08/2017	42.186,03	52.291,50	10.105,47	42.186,03	1.560.883,40
24	29/09/2017	42.186,03	52.653,56	10.467,53	42.186,03	1.518.697,37
25	07/11/2017	42.186,03	52.988,29	10.802,26	42.186,03	1.476.511,34
Saldo do Parcelamento em 31/12/2017						1.476.511,34



Prefeitura Municipal de Uberaba
Controladoria Geral do Município - CGM

**17.3. Demonstrativo do Termo de Acordo de Parcelamento de Dívida nº. 243/2016
Parcelamento Contribuição Patronal de Setembro/2015 a Fevereiro/2016 em
60 meses Conforme Lei Complementar nº. 411/2009 e 502/2015**

Prestação de Contas Exercício 2017						
Município de Uberaba MG						
Instituto de Previdência dos Servidores Públicos Municipais de Uberaba - IPSERV						
Termo de Acordo de Parcelamento de Dívida nº. 243/2016						
Parcelamento Contribuição Patronal de setembro/2015 a fevereiro/2016						
Dívida Parcelada em 60 Meses Conforme Lei Compl. 411/2009 e 502/2015						
Parcela	Data de Vencimento da Parcela	Valor Inicial da Parcela	Valor da Parcela a ser Paga pela PMU	Valor da Atualização	Valor da Parcela Amortizada	Saldo Devedor
Valores em R\$						
					Saldo Devedor	3.727.385,17
10	29/01/2017	73.085,98	79.063,25	5.977,27	73.085,98	3.654.299,19
11	24/02/2017	73.085,98	80.506,07	7.420,09	73.085,98	3.581.213,21
12	30/03/2017	73.085,98	81.158,76	8.072,78	73.085,98	3.508.127,23
13	28/04/2017	73.085,98	81.541,59	8.455,61	73.085,98	3.435.041,25
14	30/05/2017	73.085,98	82.245,05	9.159,07	73.085,98	3.361.955,27
15	29/06/2017	73.085,98	82.629,37	9.543,39	73.085,98	3.288.869,29
16	28/07/2017	73.085,98	83.266,27	10.180,29	73.085,98	3.215.783,31
17	29/08/2017	73.085,98	83.461,44	10.375,46	73.085,98	3.142.697,33
18	29/09/2017	73.085,98	84.045,22	10.959,24	73.085,98	3.069.611,35
19	07/11/2017	73.085,98	84.590,81	11.504,83	73.085,98	2.996.525,37
Saldo do Parcelamento em 31/12/2017						2.996.525,37



Prefeitura Municipal de Uberaba
Controladoria Geral do Município - CGM

17.4. *Demonstrativo do Termo de Acordo de Parcelamento de Dívida nº. 715/2016 Parcelamento Contribuição Patronal de Março/2016 a Agosto/2016, Parcelamento em 60 Meses Conforme Lei Complementar nº. 411/2009 e 502/2015.*

Prestação de Contas Exercício 2017						
Município de Uberaba MG						
Instituto de Previdência dos Servidores Públicos Municipais de Uberaba - IPSEV						
Termo de Acordo de Parcelamento de Dívida nº. 715/2016						
Parcelamento Contribuição Patronal de março/2016 a agosto/2016						
Dívida Parcelada em 60 Meses Conforme Lei Compl. 411/2009 e 502/2015						
Parcela	Data de Vencimento da Parcela	Valor Inicial da Parcela	Valor da Parcela a ser Paga pela PMU	Valor da Atualização	Valor da Parcela Amortizada	Saldo Devedor
Valores em R\$						
					Saldo Devedor	3.637.644,00
4	31/01/2017	63.818,32	65.433,18	1.614,86	63.818,32	3.573.825,68
5	24/02/2017	63.818,32	66.205,28	2.386,96	63.818,32	3.510.007,36
6	30/03/2017	63.818,32	66.745,15	2.926,83	63.818,32	3.446.189,04
7	28/04/2017	63.818,32	67.069,16	3.250,84	63.818,32	3.382.370,72
8	30/05/2017	63.818,32	67.658,66	3.840,34	63.818,32	3.318.552,40
9	29/06/2017	63.818,32	67.983,94	4.165,62	63.818,32	3.254.734,08
10	28/07/2017	63.818,32	68.516,94	4.698,62	63.818,32	3.190.915,76
11	29/08/2017	63.818,32	68.688,36	4.870,04	63.818,32	3.127.097,44
12	29/09/2017	63.818,32	69.176,25	5.357,93	63.818,32	3.063.279,12
13	07/11/2017	63.818,32	69.638,49	5.820,17	63.818,32	2.999.460,80
Saldo do Parcelamento em 31/12/2017						2.999.460,80



Prefeitura Municipal de Uberaba
Controladoria Geral do Município - CGM

17.5. *Demonstrativo do Termo de Acordo de Parcelamento de Dívida nº468/2017 Parcelamento Contribuição Patronal de Setembro/2016 a Fevereiro/2017, Parcelamento em 60 Meses Conforme Lei Complementar nº. 411/2009 e 502/2015.*

Prestação de Contas Exercício 2017						
Município de Uberaba MG						
Instituto de Previdência dos Servidores Públicos Municipais de Uberaba - IPSEPV						
Termo de Acordo de Parcelamento de Dívida nº. 468/2017						
Parcelamento Contribuição Patronal de setembro/2016 a fevereiro/2017						
Dívida Parcelada em 60 Meses Conforme Lei Compl. 411/2009 e 502/2015						
Parcela	Data de Vencimento da Parcela	Valor Inicial da Parcela	Valor da Parcela a ser Paga pela PMU	Valor da Atualização	Valor da Parcela Amortizada	Saldo Devedor
Valores em R\$						
					Saldo Devedor	4.568.674,60
1	30/05/2017	76.144,58	76.144,58	-	76.144,58	4.492.530,02
2	29/06/2017	76.144,58	77.013,69	869,11	76.144,58	4.416.385,44
3	28/07/2017	76.144,58	77.634,54	1.489,96	76.144,58	4.340.240,86
4	29/08/2017	76.144,58	77.838,34	1.693,76	76.144,58	4.264.096,28
5	29/09/2017	76.144,58	78.407,22	2.262,64	76.144,58	4.187.951,70
6	07/11/2017	76.144,58	78.938,71	2.794,13	76.144,58	4.111.807,12
Saldo do Parcelamento em 31/12/2017						4.111.807,12

17.6. *Demonstrativo do Termo de Acordo de Parcelamento de Dívida nº. 1787/2017 Parcelamento Contribuição Patronal de Março/2017 a Agosto/2017, Parcelamento em 60 Meses Conforme Lei Complementar nº. 411/2009 e 502/2015.*

Prestação de Contas Exercício 2017						
Município de Uberaba MG						
Instituto de Previdência dos Servidores Públicos Municipais de Uberaba - IPSEPV						
Termo de Acordo de Parcelamento de Dívida nº. 1787/2017						
Parcelamento Contribuição Patronal de março/2017 a agosto/2017						
Dívida Parcelada em 60 Meses Conforme Lei Compl. 411/2009 e 502/2015						
Parcela	Data de Vencimento da Parcela	Valor Inicial da Parcela	Valor da Parcela a ser Paga pela PMU	Valor da Atualização	Valor da Parcela Amortizada	Saldo Devedor
Valores em R\$						
					Saldo Devedor	3.038.209,36
1	29/12/2017	56.636,82	56.636,82	-	50.000,00	2.988.209,36
Saldo do Parcelamento em 31/12/2017						2.988.209,36



**Prefeitura Municipal de Uberaba
Controladoria Geral do Município - CGM**

**18. Obediência aos Prazos do Sistema Informatizado de Contas dos Municípios
SICOM**

Como estabelece o item 1.10 do Anexo I da Instrução Normativa nº 04/2017, do TCE-MG, acerca do cumprimento por parte do Município dos prazos de envio das informações por meio do Sistema Informatizado de Contas do Município (SICOM) cumpre esclarecer que os dados relativos ao exercício de 2017 foram prestados pela administração direta e indireta do Município de Uberaba.

19. Considerações Gerais

19.1. Portal da Transparência

O Poder Executivo do Município de Uberaba/MG em obediência à Lei Complementar nº. 131, de 27 de maio de 2009, ao Decreto Federal nº. 7.185, de 27 de Maio de 2.010, que dispõe sobre o padrão mínimo de qualidade do sistema integrado de administração financeira e controle, no âmbito de cada ente da Federação, nos termos do artigo 48, parágrafo único, inciso III, da Lei Complementar nº. 101, de 04 de Maio de 2.000, bem como ao Decreto Municipal nº. 2.136, de 25 de novembro de 2.010, disponibiliza em sua página na Internet no endereço eletrônico: www.uberaba.mg.gov.br, as informações pormenorizadas sobre a execução orçamentária e financeira do Município, com o objetivo de proporcionar ao munícipe condição de acompanhar, participar e cobrar do Gestor Público a aplicação eficiente e eficaz do dinheiro público.

Importante salientar que o Portal da Transparência do Município de Uberaba recebeu na avaliação realizada pelo Ministério Público Federal no exercício de 2016 a Nota "8 (oito)" e no exercício de 2017 a nota máxima em uma escala de 0 a 10.

Já na avaliação do Ministério Público Estadual, alcançou 100% no cumprimento dos dispositivos legais constantes do Relatório de Análise.

O Município de Uberaba, também, regulamentou no âmbito da Administração Direta e Indireta, através do Decreto Municipal nº. 4.955 de 17/07/2012, as competências atribuídas ao Município pela Lei Federal nº. 12.527 de 18 de novembro de



Prefeitura Municipal de Uberaba
Controladoria Geral do Município - CGM

2011, que trata do Acesso à Informação Pública e representa uma mudança de paradigma em matéria de transparência pública, pois estabelece que o acesso à informação pública é a regra, e o sigilo, a exceção, ou seja, a informação pública pertence ao cidadão e cabe ao Estado provê-la de forma tempestiva e compreensível e atender eficazmente às demandas da sociedade.

Através do Departamento de Ouvidoria e Transparência Governamental da Controladoria Geral do Município foram implantados no exercício de 2017, três novos canais de atendimento ao cidadão:

- O Tridígito Gratuito 162;
- O “e-OUV” - Sistema Informatizado de Ouvidoria do Poder Executivo Federal;
- O Atendimento Direto ao Cidadão no Balcão do Centro Administrativo desta Prefeitura.

19.2. Crise Financeira

O Município de Uberaba diante dos reflexos da crise econômica que provocaram uma redução da arrecadação, em especial das transferências de receitas constitucionais pelo Governo Federal e das retenções de recursos no final do exercício de 2017 pelo Estado de Minas Gerais, deu continuidade em 2017 ao rigoroso controle das suas despesas, por meio do Decreto nº. 0219, de 08 de fevereiro de 2017, que instituiu o Comitê de Gestão Eficiente da Prefeitura Municipal de Uberaba, que tem como competência:

- Examinar, redimensionar e deliberar sobre a autorização de despesas públicas no Município de Uberaba;
- Propor medidas administrativas e metodológicas de trabalho capaz de reduzir custos, aumentar a receita, oferecer serviços públicos de qualidade superior;
- Buscar melhor relação prefeitura/cidadão.

Esse controle rigoroso da execução de despesas permitiu ao Município alcançar um superávit orçamentário de execução no valor de **R\$ 37.102.048,11** (trinta e sete milhões, cento e dois mil, quarenta e oito reais e onze centavos), e reduzir a sua dívida consolidada líquida que registrava no final do exercício de 2016 o montante de **R\$ 105.085.561,35** (cento e cinco milhões, oitenta e cinco mil, quinhentos e sessenta e um



Prefeitura Municipal de Uberaba
Controladoria Geral do Município - CGM

reais e trinta e cinco centavos) para o valor de **R\$ 23.461.117,13** (vinte e três milhões, quatrocentos e sessenta e um mil, cento e dezessete reais e treze centavos).

19.3. Desburocratização

A atual Administração instituiu um grupo de trabalho para analisar os procedimentos administrativos, tendo como meta o estudo e implantação de procedimentos de desburocratização dos processos de trabalho aplicados nesta Prefeitura.

Durante o exercício de 2017 dentre as atividades desenvolvidas pelo grupo, podemos destacar:

ITBI Online

Monitoramento do funcionamento do sistema implantado em 2016 através de reuniões periódicas com os cartórios para avaliação e melhoria do sistema.

Já está programado para o exercício de 2018 a revisão e ajustes no sistema, bem como o mapeamento, redesenho e inclusão de outras modalidades.

O processo de trabalho para liberação do Imposto Sobre Transmissão de Bens Imóveis realizado de forma "Online" cortou as etapas desnecessárias que comprometiam a agilidade do processo, tendo como consequência a redução de tempo para emissão da guia do imposto, e assim a Administração passou a atender melhor e com maior agilidade os munícipes interessados na compra e venda de imóveis no município.

Gestão de Viagens

Monitoramento dos gastos pelo Sistema de Gestão de Viagens contribuiu para a diminuição do prazo de prestação de contas de 22 para 5 dias, a redução na quantidade de viagens, a redução do valor médio gasto por viagem.

Já está previsto para o exercício de 2018 melhorias no Sistema Gestão de Viagens através da revisão e alteração da legislação.



Prefeitura Municipal de Uberaba
Controladoria Geral do Município - CGM

A desburocratização do processo de trabalho relativo às diárias de viagem, de imediato, reduziu gastos com papel, melhorou a gestão dos processos, permitiu maior controle e transparências dos gastos públicos, visto que as diárias de viagem são lançadas automaticamente no sistema do Portal de Transparência do Município.

Assinatura Digital

Implantação do sistema Xolido para assinatura de forma digital, dos atos oficiais publicados no Porta-Voz.

Alvará Online

A primeira etapa do projeto, que consiste na Consulta Prévia foi concluída com a implantação do sistema de Consulta Prévia Eletrônica, tanto para Edificações quanto para Funcionamento e teve o seu início em 28/09/2017.

A segunda etapa que corresponde ao Alvará de Licença e Localização e ao Alvará de Licença para Construir tem a previsão de conclusão para o exercício de 2018.

Licenciamento Ambiental Online

A primeira etapa do projeto que corresponde à Declaração de Não Passível, iniciou com o mapeamento e redesenho dos processos e foi concluída no final de 2017 com o lançamento do sistema e treinamento do público e, entrou em operação em janeiro de 2018.

A segunda etapa relativa ao Licenciamento Classes 1 e 2 está prevista para iniciar com o mapeamento e redesenho dos processos, em março/2018.



Prefeitura Municipal de Uberaba
Controladoria Geral do Município - CGM

20. Parecer Conclusivo da Controladoria Geral do Município

A Controladoria Geral do Município em obediência à Instrução Normativa nº. 04/2017 – TCEMG examinou o Processo de Prestação de Contas do Município de Uberaba (MG) levantado em 31 de dezembro de 2017 e constatou que está em condições de ser submetido à apreciação desse Egrégio Tribunal de Contas do Estado de Minas Gerais, uma vez que o processo está instruído com os documentos que demonstram que o Município de Uberaba atende, salvo melhor juízo, a todos os aspectos exigidos pela respectiva legislação, que foram avaliados nos seus respectivos itens deste relatório, que ora passamos a abordar de forma destacada e resumida alguns desses itens, quais sejam:

a) O cumprimento das metas previstas no plano plurianual e na lei orçamentária foi comprometido em razão da queda **17,55%** (dezesete vírgula cinquenta e cinco por cento) da arrecadação prevista inicialmente de **R\$ 1.054.106.029,07** (um bilhão, cinquenta e quatro milhões, cento e seis mil, vinte e nove reais e sete centavos), em relação às receitas realizadas **R\$ 1.014.200.332,63** (um bilhão, quatorze milhões, duzentos mil, trezentos e trinta e dois reais e sessenta e três centavos), o que obrigou o município a implantar um controle rigoroso das despesas que atingiram o montante de **R\$ 977.098.284,52** (novecentos e setenta e sete milhões, noventa e oito mil, duzentos e oitenta e quatro reais e cinquenta e dois centavos) para conseguir atingir o equilíbrio orçamentário desejado.

b) O Município de Uberaba apresentou resultados satisfatórios na execução orçamentária, ou seja, mesmo com a redução das receitas previstas conseguiu através de um controle rigoroso das despesas apresentou ao final do exercício de 2017 um superávit de execução orçamentária da ordem de **R\$ 37.102.048,11** (trinta e sete milhões, cento e dois mil, quarenta e oito reais e onze centavos).

Os resultados quanto à eficiência e eficácia da gestão financeira, também são positivos, visto que o Município conseguiu reduzir a sua dívida consolidada líquida em **R\$ 81.624.444,22** (oitenta e um milhões, seiscentos e vinte e quatro mil, quatrocentos e quarenta e quatro reais e vinte e dois centavos).

Com relação aos resultados da gestão patrimonial, o município não apresenta bons resultados, no entanto, tem ao longo dos últimos anos adotado ações no sentido de melhorar o controle patrimonial.



Prefeitura Municipal de Uberaba
Controladoria Geral do Município - CGM

c) A soma dos restos a pagar processados e não processados no final do exercício de 2017 que atingiu o montante de **R\$ 72.115.300,84** (setenta e dois milhões, cento e quinze mil, trezentos reais e oitenta e quatro centavos) é inferior ao saldo de caixa e equivalente de caixa, no entanto, quando adicionamos as demais despesas de curto prazo no total de **R\$ 206.323.489,58** (duzentos e seis milhões, trezentos e vinte e três mil, quatrocentos e oitenta e nove reais e cinquenta e oito centavos) as obrigações financeiras apresentam um déficit de **R\$ 141.358.707,37** (cento e quarenta e um milhões, trezentos e cinquenta e oito mil, setecentos e sete reais e trinta e sete centavos).

d) A abertura de Créditos Suplementares durante o exercício de 2017 está em conformidade com o que prescreve o art. 40 da Lei nº. 4.320/64 e art. 167, inciso V, da Constituição da República e respeitaram o limite autorizado na Lei Orçamentária Anual e em Leis Especiais, conforme demonstrativos a seguir.

e) O Município obedeceu aos limites previstos quanto ao repasse ao Legislativo, cumpriu os percentuais de aplicação dos recursos no ensino e na saúde, bem como atendeu ao limite de gastos com pessoal, a saber:

- **Repasse à Câmara Municipal:** repassou o correspondente a 5% (cinco por cento) da arrecadação municipal do exercício anterior, obedecendo ao limite fixado no inciso I da art. 29-A da CR com redação dada pelo art. 2º da EC 58/2009.

- **Manutenção e Desenvolvimento do Ensino:** aplicou o equivalente a **28,06%** (vinte e oito vírgula zero seis por cento) da Receita Base de Cálculo, que consiste na receita total proveniente de impostos municipais e das transferências recebidas de acordo com o art. 212 da CR.

O Município aplicou no exercício de 2017 **88,41%** (oitenta e oito vírgula quarenta e um por cento) do total das receitas recebidas pelo FUNDEB superando o limite mínimo de 60% , atendendo ao que determina o art. 22 da Lei nº. 11.494/2007.

O parecer do Conselho do Fundo de Manutenção e Desenvolvimento da Educação Básica e Valorização dos Profissionais da Educação – FUNDEB foi favorável à aprovação das contas.



Prefeitura Municipal de Uberaba
Controladoria Geral do Município - CGM

- **Ações e Serviços Públicos de Saúde:** aplicou o correspondente a **19,41%** (dezenove vírgula quarenta e um por cento) do produto da arrecadação dos impostos a que se refere o art. 77, inciso III do ADCT, com redação dada pelo art. 7º da EC nº. 29/2000.

- **Despesas com Pessoal:** gastou o correspondente a **34,22%** (trinta e quatro vírgula vinte e dois por cento) da Receita Corrente Líquida, situando-se dentro do percentual máximo de **60%** fixado pelo inciso III do art. 19 da Lei nº. 101/2000.

- gasto com pessoal civil do **Poder Executivo: 32,32%** (trinta e dois vírgula trinta e dois por cento), conforme alínea b, inciso III, do art. 20 da Lei nº. 101/2000;

- gasto com pessoal civil do **Poder Legislativo: 1,89** (um vírgula oitenta e nove por cento), conforme alínea a, inciso III, do art. 20 da Lei nº. 101/2000.

f) Os prazos de encaminhamento de informações, por meio do Sistema Informatizado de Contas dos Municípios (SICOM), com relação ao processo de prestação de contas foram cumpridos pelos representantes dos órgãos e entidades do Município de Uberaba.

Para finalizar ressaltamos que esta Controladoria Geral do Município de Uberaba, dentro das suas limitações, procurou desenvolver o seu papel institucional no que se refere ao acompanhamento de forma prévia, concomitante e subsequente das ações desenvolvidas, visando à proteção dos ativos, à promoção da eficiência operacional, à estimulação da obediência e ao respeito às políticas da administração.

Uberaba, 29 de março de 2018.

Carlos Magno Bracarense
Controlador Geral do Município